

ID VisitControl

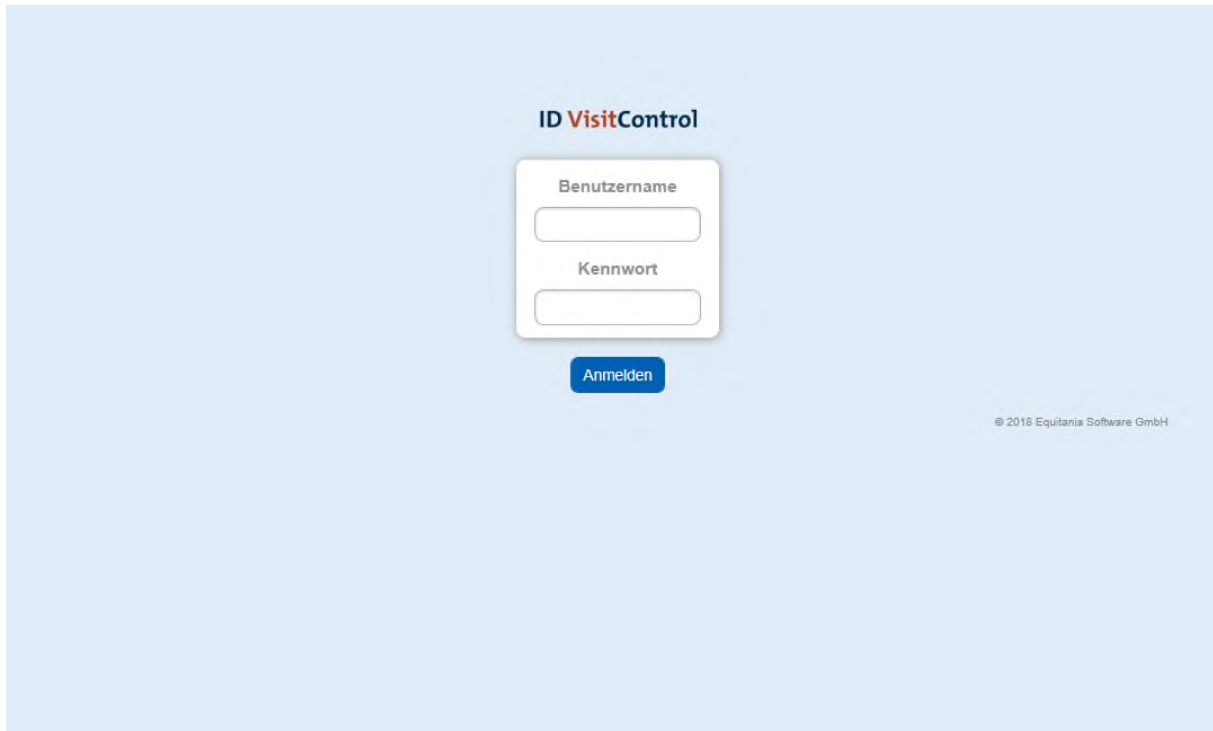
Dokumentation zum Modul

Empfang

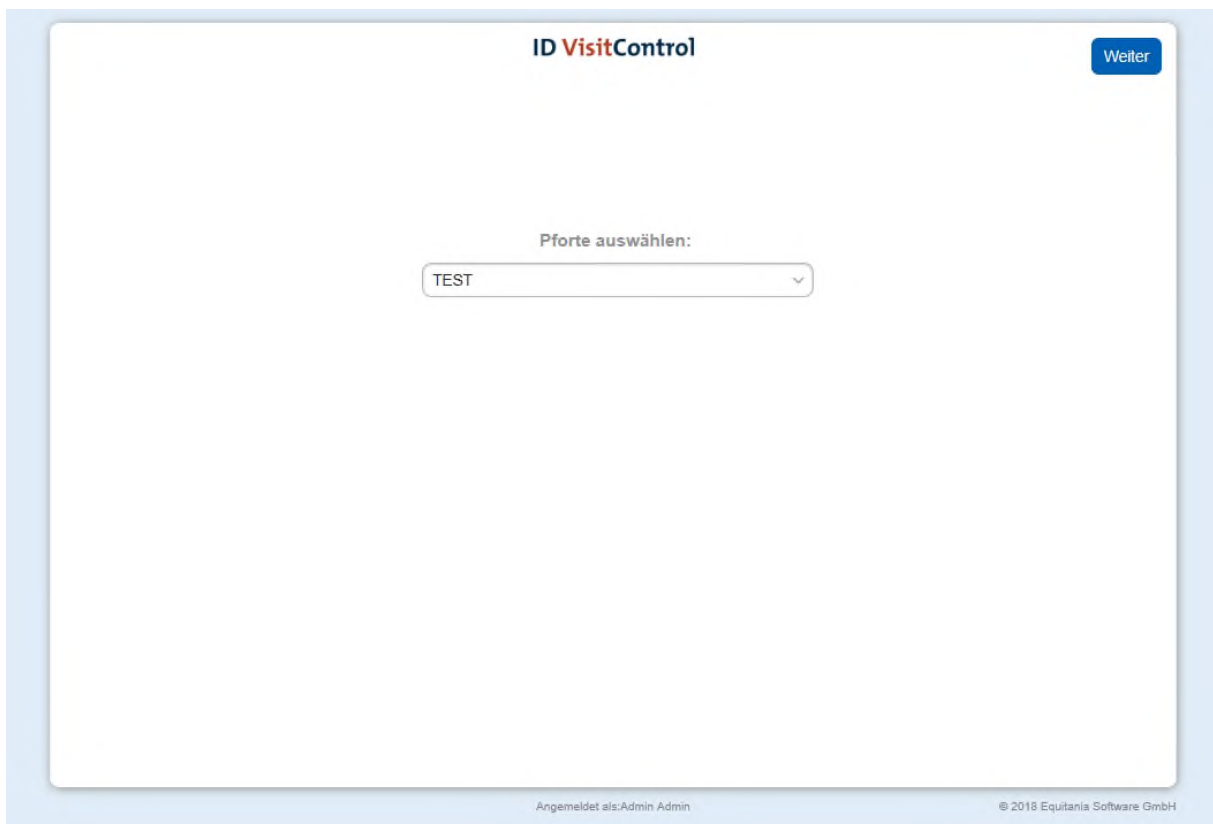
Inhaltsverzeichnis Modul Empfang

Login und Hauptmenü	2
Registrierung/ Anmeldung	4
Einzelbesuchermanmeldung	4
Gruppenanmeldung	12
Multi-Besucher-Anmeldung	20
Vorregistrieren	26
Einzelbesucher vorregistrieren.....	26
Gruppen vorregistrieren.....	34
Multi Besucher vorregistrieren	43
Liste Vorregistrierte	49
Zur Zeit im Haus.....	60
Dauerbesucher anmelden	62
Nachdruck.....	65
Verwaltung	69
Besucherverwaltung (Einzel)	70
Gruppenverwaltung	75
Firmenverwaltung	83
Abmelden	88

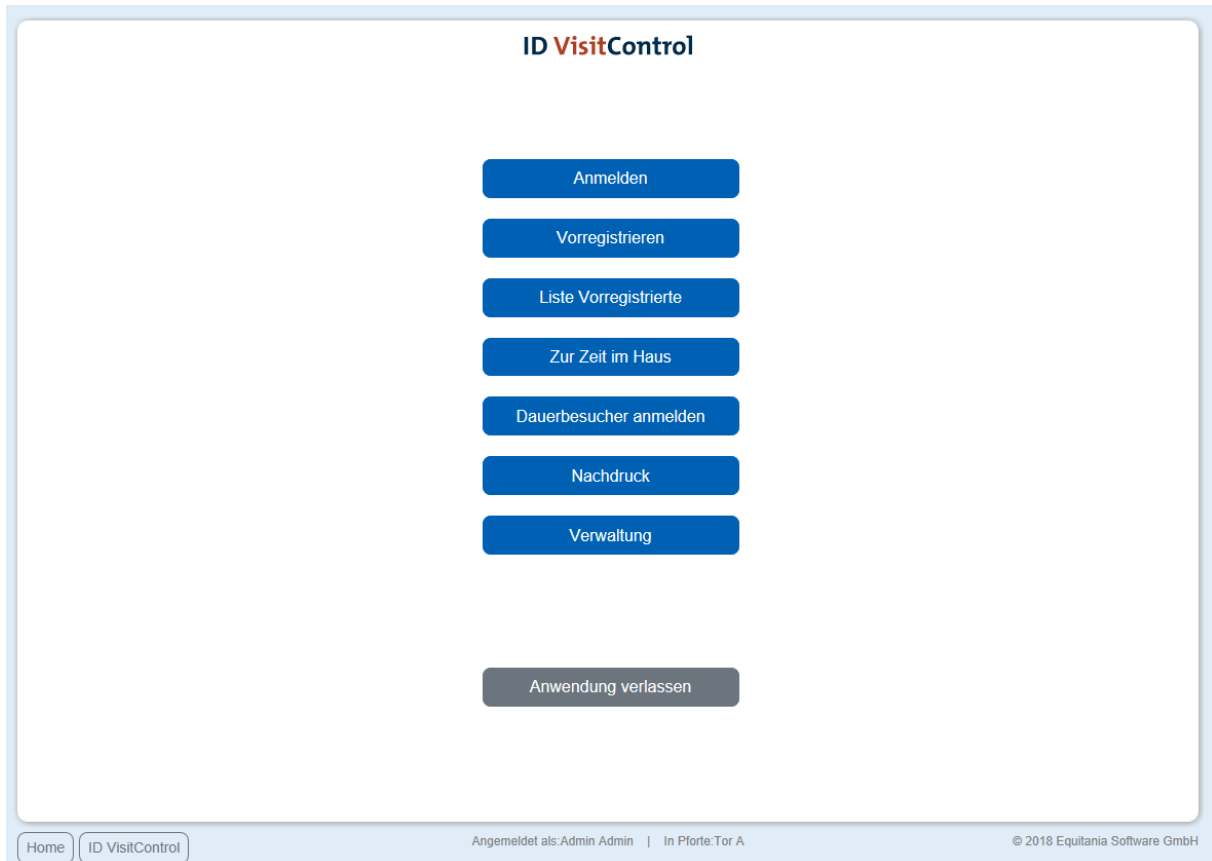
Login und Hauptmenü



Auf der **Loginmaske** geben Sie bitte Ihren Benutzernamen und Kennwort ein.



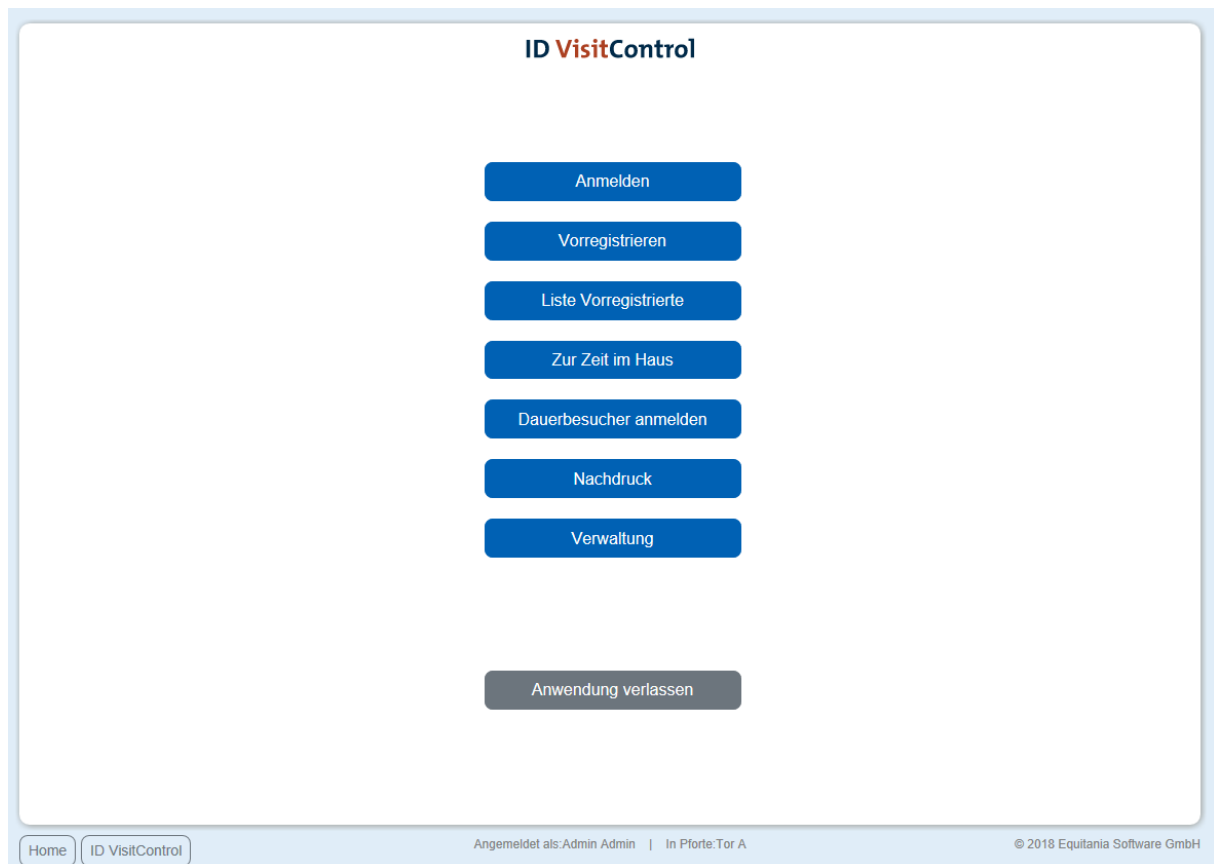
In der Pfortenauswahl können Sie im Dropdown-Menü die gewünschte Pforte auswählen. An dieser Pforte wird der Besucher registriert. Durch Klick auf Weiter gelangen Sie ins Hauptmenü.



Im Hauptmenü können Sie die gewünschte Aktion auswählen. Unterhalb der Auswahlmaske können Sie jederzeit mit dem Button „**Home**“ auf das Hauptmenü wechseln.

Registrierung/ Anmeldung

Einzelbesucheranmeldung



Klicken Sie zuerst auf den Button **Anmeldung**.

[Zurück](#)

ID VisitControl
Anmeldung

Bitte wählen Sie ob Sie mit einem Einzelbesucher, einer Gruppe oder mehreren Einzelbesuchern auf einmal fortfahren möchten

[Einzelbesucher](#)

[Gruppen](#)

[Multi Besucher](#)

[Home](#) [ID VisitControl](#)

Angemeldet als: Admin Admin | In Pforte: Tor A

© 2018 Equitania Software GmbH

Hier können Sie nun Einzel- oder Gruppen- Besucherregistrierung auswählen. Klicken Sie in diesem Fall auf den Button **Einzelbesucher**.

[Zurück](#) **ID VisitControl** [Neuen Besuch anlegen](#)
Besuchersuche (Anmeldung)

Nachname / Vorname / Firma:

Total: 0

Besucher	Firma
----------	-------

[Home](#) | [ID VisitControl](#) | Angemeldet als: Admin Admin | In Pforte: Tor A | © 2018 Equitania Software GmbH

Geben Sie Ihren Suchbegriff z.B. **muster** im Feld **Nachname / Vorname / Firma** ein. Um die Suche auszuführen, muss nur die Enter-Taste gedrückt werden. Wenn Sie unter Ihrem gesuchten Begriff etwas finden, können Sie auf den Button „**Neuer Besuch**“ klicken um mit den vorhandenen Daten einen neuen Besuch anzulegen. Wenn Ihre Suche keine Ergebnisse zeigt klicken Sie auf den Button oben rechts „**Neuen Besuch anlegen**“.

[Zurück](#) **ID VisitControl** [Weiter](#)

Neuen Besucher anlegen (Anmeldung)

Nachname:*	<input type="text"/>	Vorname:*	<input type="text"/>
Firma:*	<input type="text"/>	<input type="button" value="Firma hinzufügen"/>	
Telefon:	<input type="text"/>	Kategorie:	<input type="text"/>
E-Mail:	<input type="text"/>	Visitor_Custom1	<input type="text"/>
Visitor_Custom2	<input type="text"/>	Visitor_Custom3	<input type="text"/>
KFZ-Nummer:	<input type="text"/>	Mitarbeiter:*	<input type="text"/>
Bemerkung:	<input type="text"/>	Telefon/Abteilung:	
		Zufahrt nötig:	<input type="checkbox"/>
		Custom flag:	<input type="checkbox"/>
Kommt:	<input type="text" value="15.11.2018"/> <input type="text" value="14:36"/>	Einfahrtplaketten Nummer:	<input type="text"/>
Visit_Custom1	<input type="text"/>	Wird gehen:	<input type="text"/>
Visit_Custom2	<input type="text"/>	Visit_Custom1	<input type="text"/>
Visit_Custom3	<input type="text"/>	Visit_Custom2	<input type="text"/>
		Besucherausweis Nummer: 26	
Dauerbesuch festlegen			
Von:	<input type="text"/>	Bis:	<input type="text"/>

[Home](#) [ID VisitControl](#) Angemeldet als: Admin Admin | In Pforte: Tor A © 2018 Equitania Software GmbH

Hier können nun die gewünschten Felder ausgefüllt werden. Die Felder mit einem roten Stern * sind Pflichtfelder. Diese müssen gefüllt werden. Nicht gefüllte Pflichtfelder werden rot markiert.

Die Eingabefelder „Firma“ und „Mitarbeiter“ zeigen nach Eingabe des Anfangsbuchstaben automatisch Inhalte an.

Wenn Sie auf den Button „Firma hinzufügen“ klicken, gelangen Sie in die Firmenverwaltung und können gleich die neue Firma anlegen. Nach Bestätigung des Fensters wird die Firma automatisch in das Eingabefeld eingetragen.

Zurück

ID VisitControl
 Firmendaten

Bestätigen

Firma:*	Musterfirma GmbH		
Straße:	Musterstraße	Hausnr.:	11
PLZ:	11111	Stadt:*	Musterstadt
Telefon:	012345	Fax:	0123456
E-Mail:	musterfirma@musterstadt.de	Homepage:	musterfirma-musterstadt.de
Erstellt am:	15.11.2018 14:07:43		

Home ID VisitControl
Angemeldet als: Admin Admin | In Pforte: Tor A
© 2018 Equitania Software GmbH

Wenn Sie alle erforderlichen Angaben eingetragen haben klicken Sie oben rechts auf „Bestätigen“.

Zurück

ID VisitControl
 Neuen Besucher anlegen (Anmeldung)

Weiter

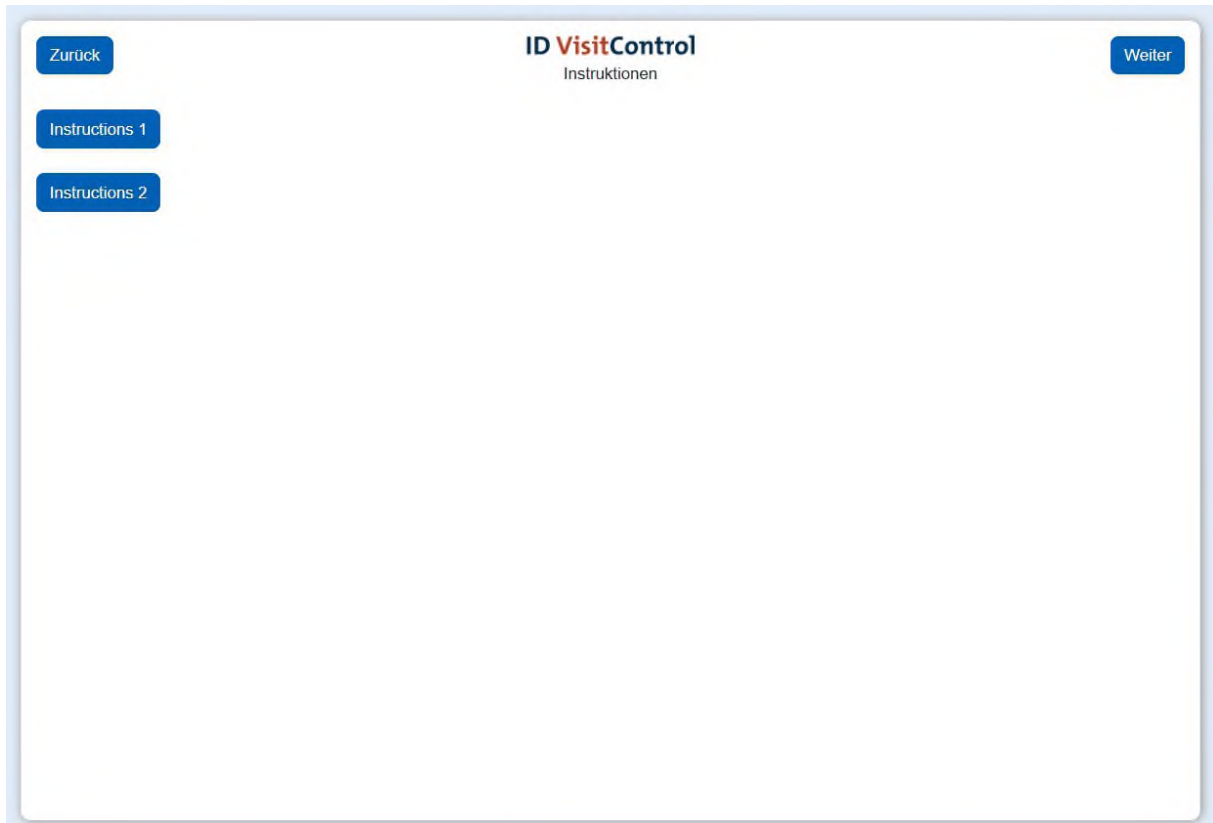
Nachname:*	Mustermann	Vorname:*	Max
Firma:*	Q Musterfirma GmbH, Musterstadt		Firma editieren
Telefon:		Kategorie:	▼
E-Mail:		Visitor_Custom1	
Visitor_Custom2		Visitor_Custom3	
KFZ-Nummer:		Mitarbeiter:*	Q Admin Admin
Bemerkung:			
Kommt:	📅 15.11.2018	🕒 14:36	Telefon/Abteilung: Produktion
Visit_Custom1		Visit_Custom2	
Visit_Custom3		Zufahrt nötig: <input checked="" type="checkbox"/>	Custom flag: <input checked="" type="checkbox"/>
Dauerbesuch festlegen		Einfahrtplaketten Nummer:	
Von:	📅	Wird gehen:	📅 🕒
		Visit_Custom3	
		Besucherausweis Nummer: 26	
		Bis:	📅

Home ID VisitControl
Angemeldet als: Admin Admin | In Pforte: Tor A
© 2018 Equitania Software GmbH

ID VisitControl

Jedem Besucher kann ein Dauerbesuch festgelegt werden. Dies bedeutet, der Besucher wird nach dem späteren Abmelden in einer separaten Liste dargestellt und man muss nicht wiederholt alle Daten ausfüllen und kann den Besucher einfach anmelden.

Auf der Folgeseite können hinterlegte PDF-Dokumente (Belehrungen) angezeigt werden.



Mit dem Button **Weiter** gelangt man auf die Label-Auswahl-Seite.

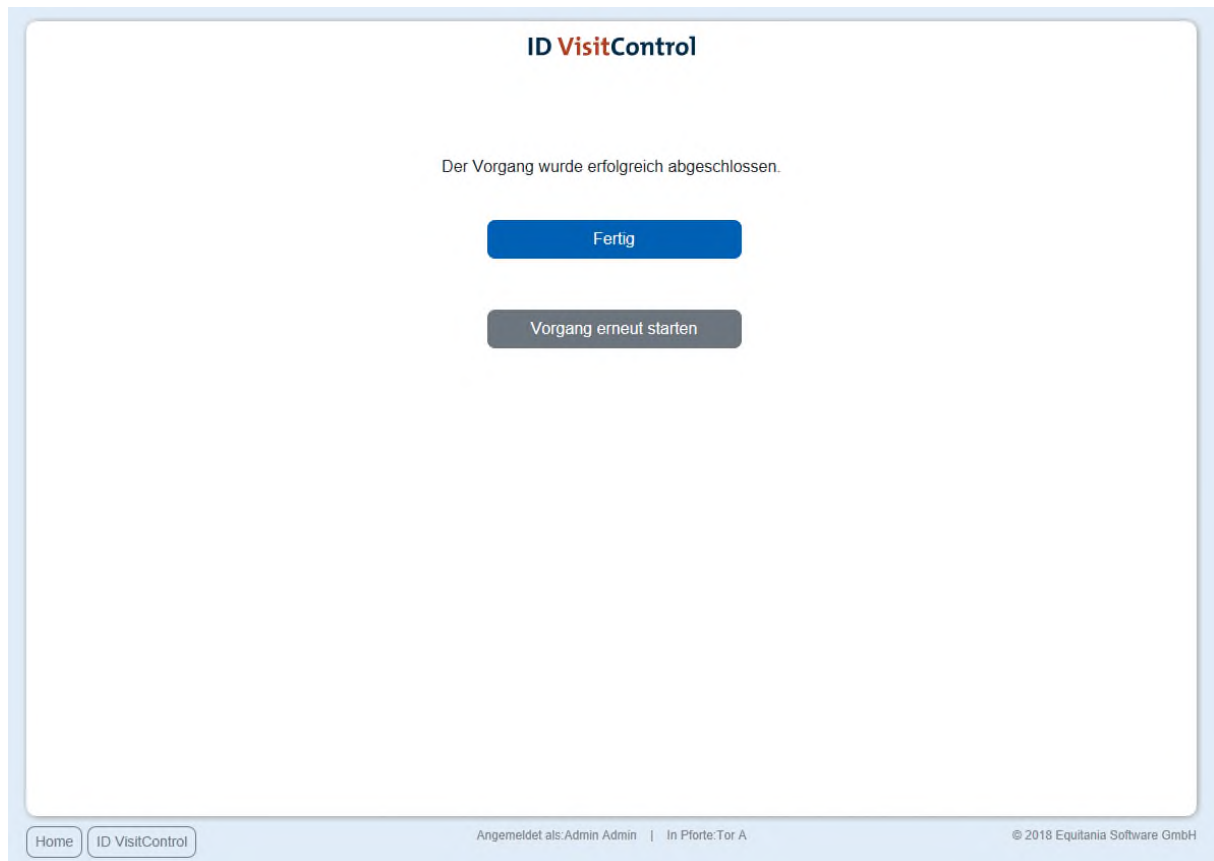
The screenshot shows the ID VisitControl interface. At the top, there is a 'Zurück' button on the left, the 'ID VisitControl Drucken' title in the center, and an 'Anmelden' button on the right. Below the title, there are three columns representing different identification methods:

- Labeldruck:** Shows a label with the name 'Max Mustermann', company 'Musterfirma GmbH, Musterstadt', and a button 'Anmelden & Drucken'.
- Stickerdruck:** Shows a sticker with the name 'Max Mustermann', company 'Musterfirma GmbH, Musterstadt', date '15.11.2018', and 'Besuchererkennung: 26'. It has a button 'Anmelden & Drucken'.
- Kartendruck:** Shows a card with the name 'Max Mustermann', company 'Musterfirma GmbH, Musterstadt', date '15.11.2018', and 'Besuchererkennung: 26'. It has a button 'Anmelden & Drucken'.

At the bottom of the interface, there are navigation links for 'Home' and 'ID VisitControl', a user status 'Angemeldet als: Admin Admin | In Pforte: Tor A', and a copyright notice '© 2018 Equitania Software GmbH'.

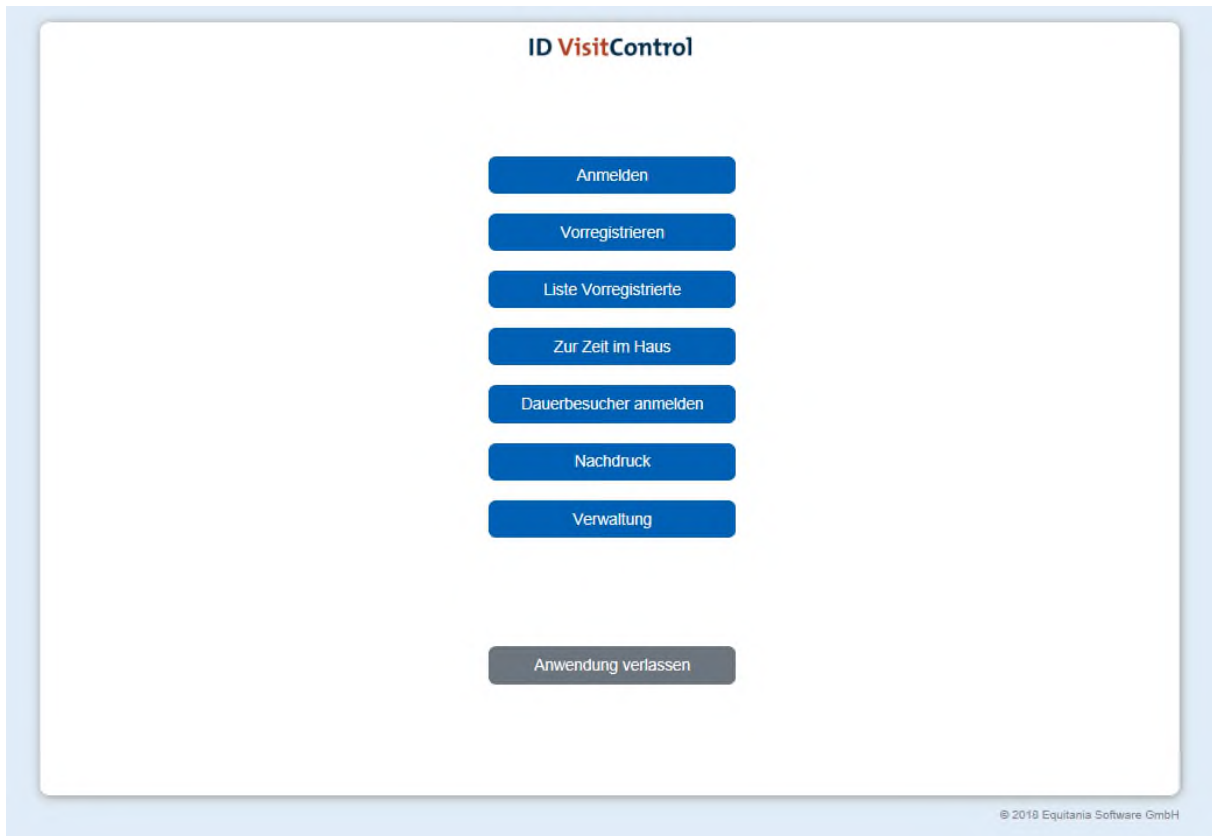
Hier können Sie nun den entsprechenden Ausweis auswählen. Klicken Sie auf den Button **Anmelden&Drucken** um den Besucher zu registrieren und gleichzeitig den Ausweis auszudrucken. Sie können den Besucher auch nur anmelden. Klicken Sie dazu den **Anmelden** Button in der oberen rechten Ecke.

Die Registrierung war erfolgreich und der Besucher befindet sich nun automatisch in Ihrer Besuchliste.



Sie haben nun die Möglichkeit über den Button **Fertig** zum Hauptmenü zu gelangen oder direkt einen **Vorgang erneut starten**.

Gruppenanmeldung



Klicken Sie zuerst auf den Button **Anmeldung**.



Hier können Sie nun Einzel- oder Gruppen- Multi Besucherregistrierung auswählen. Klicken Sie in diesem Fall auf den Button **Gruppen**.

Multi Besucher Registrierung steht Ihnen nur zur Verfügung, wenn Sie das Zusatzmodul Multi Besucher Registrierung lizenziert haben.

The screenshot shows the ID VisitControl web interface. At the top left is a blue button labeled "Zurück". In the center is the logo "ID VisitControl" with the subtitle "Gruppensuche (Anmeldung)". At the top right is a blue button labeled "Neuen Gruppenbesuch anlegen". Below the logo is a search input field with the placeholder text "Gruppe / Gruppenleiter / Firma:" and a magnifying glass icon. Below the search field, it says "Total: 0". Below that is a table header with three columns: "Gruppenleiter", "Gruppe", and "Unternehmen". The table body is empty. At the bottom left are buttons for "Home" and "ID VisitControl". At the bottom center is the text "Angemeldet als: Admin Admin | In Pforte: Tor A". At the bottom right is the copyright notice "© 2018 Equitania Software GmbH".

Geben Sie Ihren Suchbegriff z.B. **muster** im Feld **Nachname / Vorname / Firma** ein. Um die Suche auszuführen, muss nur die Enter-Taste gedrückt werden. Wenn Sie unter Ihrem gesuchten Begriff etwas finden, können Sie auf den Button „**Neuer Besuch**“ klicken um mit den vorhandenen Daten einen neuen Besuch anzulegen. Wenn Ihre Suche keine Ergebnisse zeigt klicken Sie auf den Button oben rechts „**Neuen Besuch anlegen**“.

Zurück

ID VisitControl
 Gruppenbesuch anlegen (Anmeldung)

Weiter

Gruppe:*

Bemerkung:

Group_Custom1

Group_Custom2

Kontaktdaten des Gruppenleiters

Nachname:*

Firma:* Firma hinzufügen

KFZ-Nummer:

E-Mail:

Gruppenausweis Nummer: 27

Einfahrtplaketten Nummer:

Kommt:

Visit_Custom2

Besucher gesamt:*
Besucher anlegen

Mitarbeiter:*

Telefon/Abteilung:

Group_Custom3

Vorname:*

Telefon:

Kategorie:

Zufahrt nötig: Custom flag:

Visit_Custom1

Wird gehen:

Visit_Custom3

Home
ID VisitControl
Angemeldet als: Admin Admin | In Pforte: Tor A
© 2018 Equitania Software GmbH

Hier können nun die gewünschten Felder ausgefüllt werden. Die Felder mit einem roten Stern * sind Pflichtfelder. Diese müssen gefüllt werden. Nicht gefüllte Pflichtfelder werden rot markiert.

Die Eingabefelder „Firma“ und „Mitarbeiter“ zeigen nach Eingabe des Anfangsbuchstaben automatisch Inhalte an.

Wenn Sie auf den Button „Firma hinzufügen“ klicken, gelangen Sie in die Firmenverwaltung und können gleich die neue Firma anlegen. Nach Bestätigung des Fensters wird die Firma automatisch in das Eingabefeld eingetragen.

Zurück

ID VisitControl
 Firmendaten

Bestätigen

Firma:*	Musterfirma GmbH		
Straße:	Musterstraße	Hausnr.:	11
PLZ:	11111	Stadt:*	Musterstadt
Telefon:	012345	Fax:	0123456
E-Mail:	musterfirma@musterstadt.de	Homepage:	musterfirma-musterstadt.de
Erstellt am:	15.11.2018 14:07:43		

Home ID VisitControl
Angemeldet als: Admin Admin | In Pforte: Tor A
© 2018 Equitania Software GmbH

Wenn Sie alle erforderlichen Angaben eingetragen haben klicken Sie oben rechts auf „Bestätigen“.

Zurück

ID VisitControl
 Gruppenbesuch anlegen (Anmeldung)

Weiter

Gruppe:*	Mustergruppe	Besucher gesamt:*	0
Bemerkung:			Besucher anlegen
Group_Custom1		Mitarbeiter:*	Q Admin Admin
Group_Custom2		Telefon/Abteilung:	Produktion
		Group_Custom3	

Kontaktdaten des Gruppenleiters

Nachname:*	Mustermann	Vorname:*	Max
Firma:*	Q Musterfirma GmbH, Musterstadt		Firma editieren
KFZ-Nummer:		Telefon:	
E-Mail:		Kategorie:	
Gruppenausweis Nummer:	27	Zufahrt nötig:	<input checked="" type="checkbox"/> Custom flag: <input checked="" type="checkbox"/>
Einfahrtplaketten Nummer:		Visit_Custom1	
Kommt:	<input type="calendar"/> 15.11.2018 <input type="clock"/> 14:41	Wird gehen:	<input type="calendar"/> <input type="clock"/>
Visit_Custom2		Visit_Custom3	

Home ID VisitControl
Angemeldet als: Admin Admin | In Pforte: Tor A
© 2018 Equitania Software GmbH

Über den Button **Besucher anlegen**, legen Sie die einzelnen Besucher der Gruppe an.

ID VisitControl
Gruppenteilnehmer

Zurück Fertig

Nachname: Vorname: Hinzufügen

Nachname	Vorname	Teilnehmer löschen
Mustermann	Max	Löschen
Musterfrau	Mara	Löschen

Home ID VisitControl Angemeldet als: Admin Admin | In Pforte: Tor A © 2018 Equitania Software GmbH

Wenn Sie alle Besucher angelegt haben, gehen Sie auf **Fertig**.

Zurück

ID VisitControl
 Gruppenbesuch anlegen (Anmeldung)

Weiter

Gruppe:*	Musterguppe	Besucher gesamt:*	2
Bemerkung:		<input type="button" value="Besucher anlegen"/>	
Group_Custom1		Mitarbeiter:*	Q Admin Admin
Group_Custom2		Telefon/Abteilung:	Produktion
		Group_Custom3	

Kontaktdaten des Gruppenleiters

Nachname:*	Mustermann	Vorname:*	Max
Firma:*	Q Musterfirma GmbH, Musterstadt	<input type="button" value="Firma editieren"/>	
KFZ-Nummer:		Telefon:	
E-Mail:		Kategorie:	
Gruppenausweis Nummer:	27	Zufahrt nötig:	<input checked="" type="checkbox"/> Custom flag: <input checked="" type="checkbox"/>
Einfahrtplaketten Nummer:		Visit_Custom1	
Kommt:	<input type="button" value="15.11.2018"/> <input type="button" value="14:43"/>	Wird gehen:	<input type="button" value="📅"/> <input type="button" value="🕒"/>
Visit_Custom2		Visit_Custom3	

Home | ID VisitControl
Angemeldet als: Admin Admin | In Pforte: Tor A
© 2018 Equitania Software GmbH

Auf der Folgeseite können hinterlegte PDF-Dokumente (Belehrungen) angezeigt werden.

Zurück

ID VisitControl
 Instruktionen

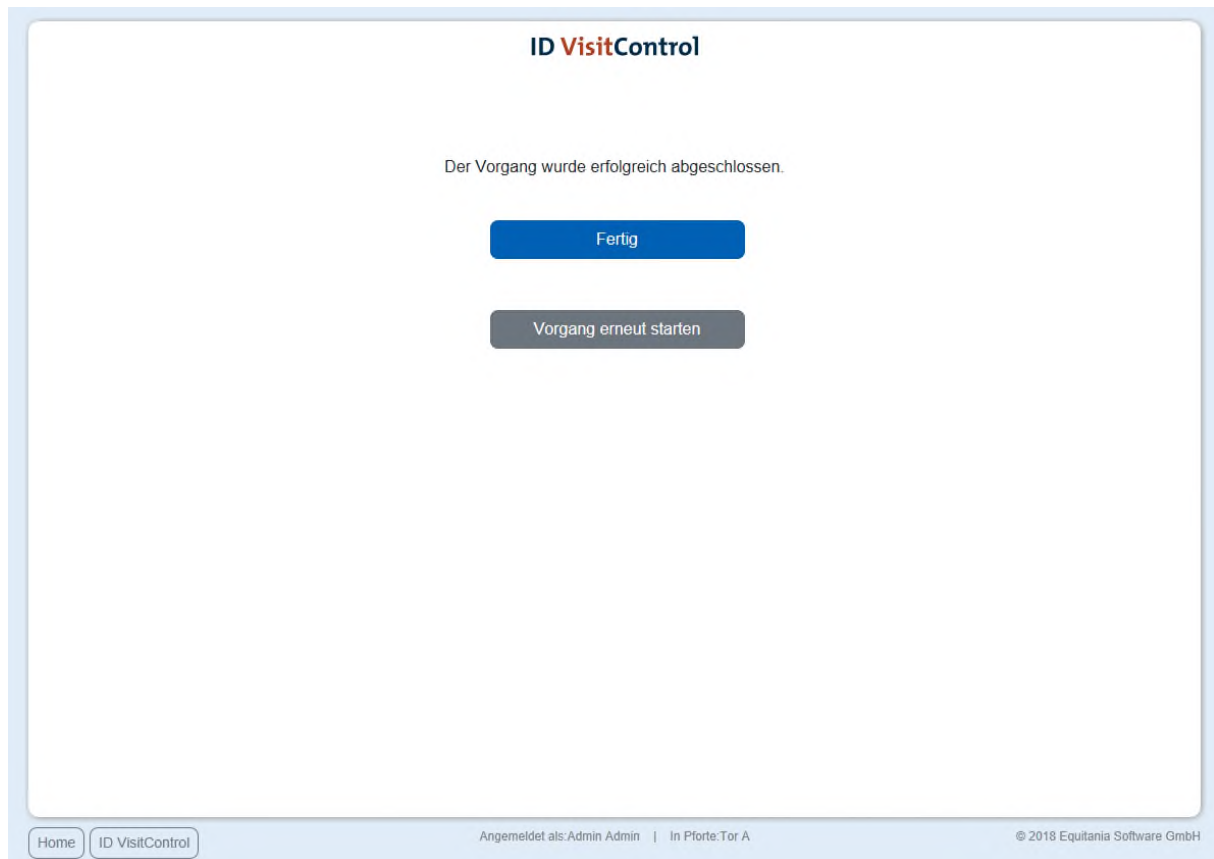
Weiter

Mit dem Button **Weiter** gelangt man auf die Label-Auswahl-Seite.

The screenshot displays the ID VisitControl interface. At the top, there is a 'Zurück' button on the left, the 'ID VisitControl Drucken' title in the center, and an 'Anmelden' button on the right. Below the title, three options are presented for printing visitor badges: 'Labeldruck', 'Stickerdruck', and 'Kartendruck'. Each option shows a preview of the badge with the following information: 'Mustergruppe', 'Musterfirma GmbH, Musterstadt', the date '15.11.2018', and a unique 'Besuchererkennung: 27'. Below each preview is an 'Anmelden & Drucken' button. At the bottom of the interface, there is a footer with 'Home' and 'ID VisitControl' buttons on the left, 'Angemeldet als: Admin Admin | In Pforte: Tor A' in the center, and '© 2018 Equitania Software GmbH' on the right.

Hier können Sie nun den entsprechenden Ausweis auswählen. Klicken Sie auf den Button **Anmelden&Drucken** um den Besucher zu registrieren und gleichzeitig den Ausweis auszudrucken. Sie können den Besucher auch nur anmelden. Klicken Sie dazu den **anmelden** Button in der oberen rechten Ecke.

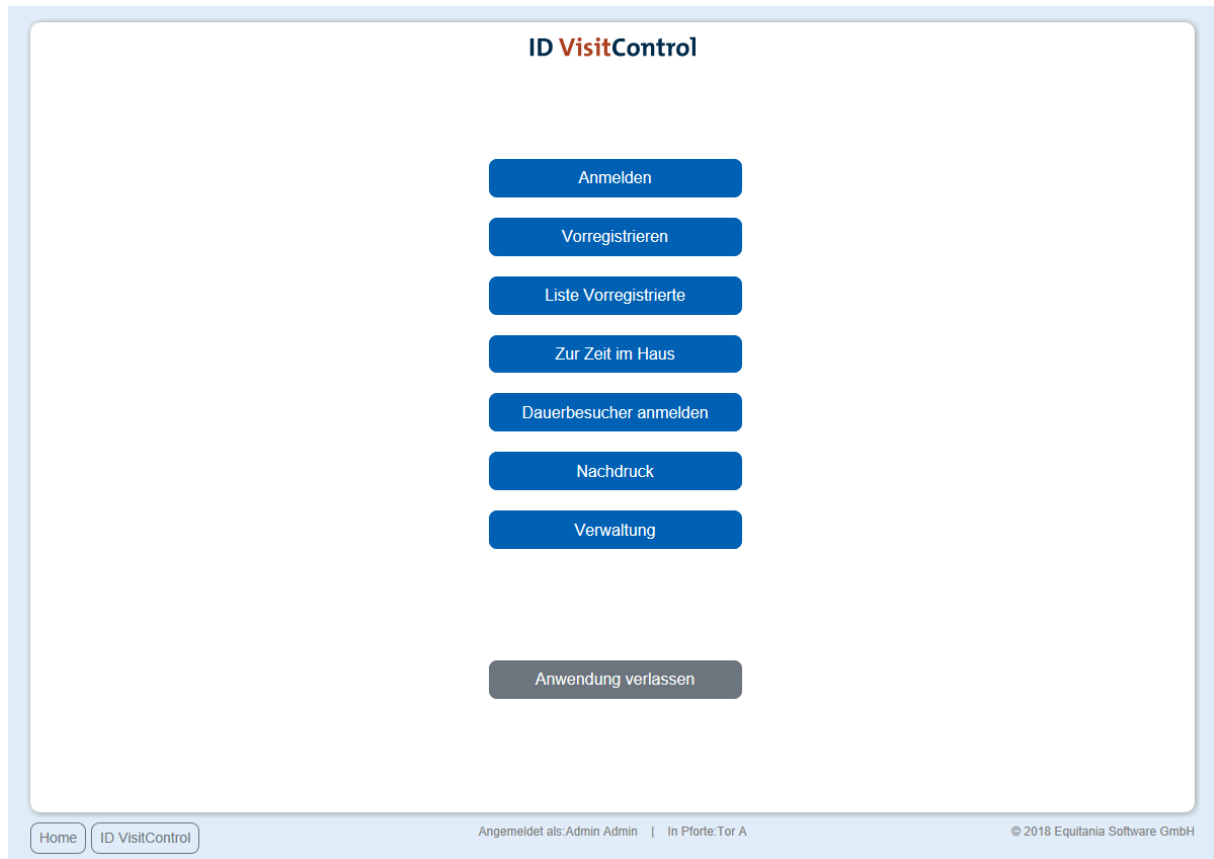
Die Registrierung war erfolgreich und der Besucher befindet sich nun automatisch in Ihrer Besuchliste.



Sie haben nun die Möglichkeit über den Button **Fertig** zum Hauptmenü zu gelangen oder direkt einen **Vorgang erneut starten**.

Multi-Besucher-Anmeldung

Multi Besucher Registrierung steht Ihnen nur zur Verfügung, wenn Sie das Zusatzmodul Multi Besucher Registrierung lizenziert haben.



Klicken Sie zuerst auf den Button **Anmeldung**.

[Zurück](#)

ID VisitControl
Anmeldung

Bitte wählen Sie ob Sie mit einem Einzelbesucher, einer Gruppe oder mehreren Einzelbesuchern auf einmal fortfahren möchten

Einzelbesucher

Gruppen

Multi Besucher

[Home](#) [ID VisitControl](#) Angemeldet als: Admin Admin | In Pforte: Tor A © 2018 Equitania Software GmbH

Hier können Sie nun Einzel- oder Gruppen- Besucherregistrierung auswählen. Klicken Sie in diesem Fall auf den Button **Multi Besucher**.

Multi Besucher Registrierung steht Ihnen nur zur Verfügung, wenn Sie das Zusatzmodul Multi Besucher Registrierung lizenziert haben.

Zurück

ID VisitControl
 Multi Besucher Suche (Anmeldung)

Weiter

Nachname / Vorname / Firma:

Total: 0

Besucher	Firma

Home
ID VisitControl
Angemeldet als: Admin Admin | In Pforte: Tor A
© 2018 Equitania Software GmbH

Zurück

ID VisitControl
 Multi Besucher Suche (Anmeldung)

Weiter

Nachname / Vorname / Firma:

Total: 8

Besucher	Firma	
Mustermann, Max	Musterfirma GmbH, Musterstadt	<input type="button" value="Hinzufügen"/>
Grau, Magda	Musterfirma, Musterstadt	<input type="button" value="Hinzufügen"/>
Musterfrau, Eva	Musterfirma, Musterstadt	<input type="button" value="Hinzufügen"/>
Mustermann, Eva	Musterfirma, Musterstadt	<input type="button" value="Hinzufügen"/>
Mustermann, Max	Musterfirma, Musterstadt	<input type="button" value="Hinzufügen"/>
Mustermann, Max	Musterfirma, Musterstadt	<input type="button" value="Hinzufügen"/>
Mustermann, Maximilia	Musterfirma, Musterstadt	<input type="button" value="Hinzufügen"/>
Oppermann, Tobias	Musterfirma, Musterstadt	<input type="button" value="Hinzufügen"/>

Home
ID VisitControl
Angemeldet als: Admin Admin | In Pforte: Tor A
© 2018 Equitania Software GmbH

Geben Sie Ihren Suchbegriff z.B. **muster** im Feld **Nachname / Vorname / Firma** ein. Um die Suche auszuführen, muss nur die Enter-Taste gedrückt werden. Bitte fügen Sie nun die gewünschten

ID VisitControl

Besucher mit Hilfe eines Klicks auf den **Hinzufügen**-Button. Auf der rechten Seite werden Ihnen die Besucher, die Sie ausgewählt haben, angezeigt.

Mit dem Button **Weiter** gelangt man auf die nächste Seite.

The screenshot shows the 'ID VisitControl' interface for 'Mehrfachanmeldung'. It features a search bar at the top with 'Admin Admin' entered. Below are two columns of input fields. The left column includes a dropdown for 'Kategorie:', text boxes for 'KFZ-Nummer', 'Bemerkung:', 'Visit_Custom1', and 'Visit_Custom3', and date/time pickers for 'Kommt:'. The right column includes a search bar for 'Mitarbeiter:*' (showing 'Admin Admin'), a text box for 'Telefon/Abteilung:' (showing 'Produktion'), two toggle switches for 'Zufahrt nötig:', a text box for 'Einfahrtplaketten Nummer:', and date/time pickers for 'Wird gehen:'. At the bottom, there are navigation buttons 'Home' and 'ID VisitControl', and a footer with 'Angemeldet als: Admin Admin | In Pforte: Tor A' and '© 2018 Equitania Software GmbH'.

Hier können nun die gewünschten Felder ausgefüllt werden. Die Felder mit einem roten Stern * sind Pflichtfelder. Diese müssen gefüllt werden. Nicht gefüllte Pflichtfelder werden rot markiert.

Das Eingabefeld „Mitarbeiter“ zeigt nach Eingabe des Anfangsbuchstaben automatisch Inhalte an.

Wenn Sie auf den Button „Firma hinzufügen“ klicken, gelangen Sie in die Firmenverwaltung und können gleich die neue Firma anlegen. Nach Bestätigung des Fensters wird die Firma automatisch in das Eingabefeld eingetragen.

Auf der Folgeseite können hinterlegte PDF-Dokumente (Belehrungen) angezeigt werden.



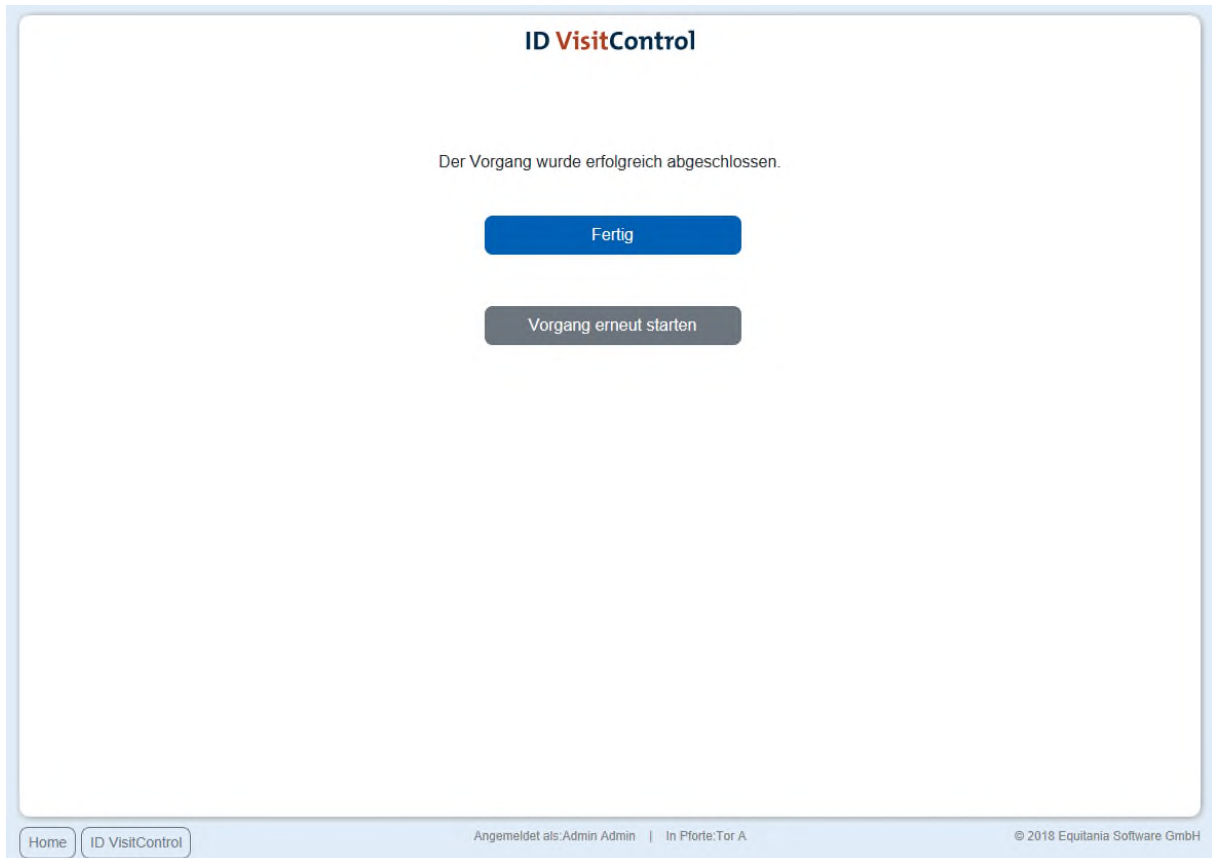
Mit dem Button **Weiter** gelangt man auf die Label-Auswahl-Seite.



ID VisitControl

Hier können Sie nun den entsprechenden Ausweis auswählen. Klicken Sie auf den Button **Anmelden & Drucken** um den Besucher zu registrieren und gleichzeitig den Ausweis auszudrucken. Sie können den Besucher auch nur anmelden. Klicken Sie dazu den **Anmelden** Button in der oberen rechten Ecke.

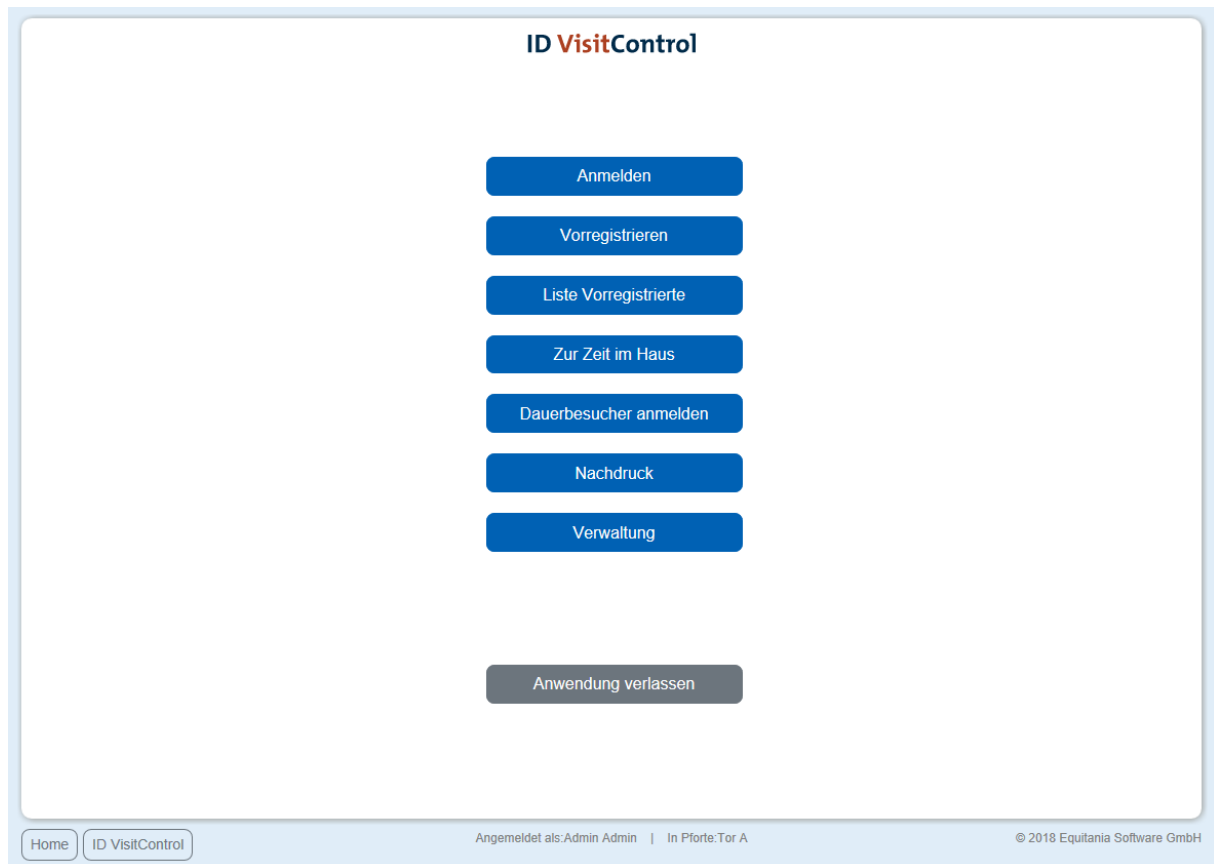
Die Registrierung war erfolgreich und der Besucher befindet sich nun automatisch in Ihrer Besuchliste.



Sie haben nun die Möglichkeit über den Button **Fertig** zum Hauptmenü zu gelangen oder direkt einen **Vorgang erneut starten**.

Vorregistrieren

Einzelbesucher vorregistrieren



The screenshot displays the ID VisitControl web application interface. At the top center, the logo "ID VisitControl" is visible. Below the logo, a vertical list of seven blue buttons is centered on the page. From top to bottom, the buttons are labeled: "Anmelden", "Vorregistrieren", "Liste Vorregistrierte", "Zur Zeit im Haus", "Dauerbesucher anmelden", "Nachdruck", and "Verwaltung". Below this list, there is a single grey button labeled "Anwendung verlassen". At the bottom of the interface, a light blue footer bar contains three elements: on the left, two buttons labeled "Home" and "ID VisitControl"; in the center, the text "Angemeldet als: Admin Admin | In Pforte: Tor A"; and on the right, the copyright notice "© 2018 Equitania Software GmbH".

Klicken Sie zuerst auf den Button **Vorregistrieren**.

[Zurück](#)

ID VisitControl
Vorregistrierung

Bitte wählen Sie ob Sie mit einem Einzelbesucher, einer Gruppe oder mehreren Einzelbesuchern auf einmal fortfahren möchten

[Einzelbesucher](#)

[Gruppen](#)

[Multi Besucher](#)

[Home](#) [ID VisitControl](#) Angemeldet als: Admin Admin | In Pforte: Tor A © 2018 Equitania Software GmbH

Hier können Sie nun Einzel- oder Gruppen- Besucherregistrierung auswählen. Klicken Sie in diesem Fall auf den Button **Einzelbesucher**.

[Zurück](#) **ID VisitControl** [Neuen Besuch anlegen](#)
Besuchersuche (Vorregistrierung)

Nachname / Vorname / Firma:

Total: 0

Besucher	Firma
----------	-------

[Home](#) [ID VisitControl](#) Angemeldet als: Admin Admin | In Pforte.Tor A © 2018 Equitania Software GmbH

Geben Sie Ihren Suchbegriff z.B. **muster** im Feld **Nachname / Vorname / Firma** ein. Um die Suche auszuführen, muss nur die Enter-Taste gedrückt werden. Wenn Sie unter Ihrem gesuchten Begriff etwas finden, können Sie auf den Button „**Neuer Besuch**“ klicken um mit den vorhandenen Daten einen neuen Besuch anzulegen. Wenn Ihre Suche keine Ergebnisse zeigt klicken Sie auf den Button oben rechts „**Neuen Besuch anlegen**“.

[Zurück](#) **ID VisitControl** [Weiter](#)
Neuen Besucher (Vorregistrierung)

Nachname:*	<input type="text"/>	Vorname:*	<input type="text"/>
Firma:*	<input type="text"/>	<input type="button" value="Firma hinzufügen"/>	
Telefon:	<input type="text"/>	Kategorie:	<input type="text"/>
E-Mail:	<input type="text"/>	Visitor_Custom1	<input type="text"/>
Visitor_Custom2	<input type="text"/>	Visitor_Custom3	<input type="text"/>
KFZ-Nummer:	<input type="text"/>	Mitarbeiter:*	<input type="text"/>
Bemerkung:	<input type="text"/>	Telefon/Abteilung:	
		Zufahrt nötig:	<input checked="" type="checkbox"/>
		Custom flag:	<input checked="" type="checkbox"/>
Kommt:	<input type="text" value="15.11.2018"/> <input type="text" value="14:48"/>	Einfahrtplaketten Nummer:	<input type="text"/>
Visit_Custom1	<input type="text"/>	Wird gehen:	<input type="text"/>
Visit_Custom2	<input type="text"/>	Visit_Custom1	<input type="text"/>
Visit_Custom3	<input type="text"/>	Visit_Custom2	<input type="text"/>
		Besucherausweis Nummer:	30
Dauerbesuch festlegen			
Von:	<input type="text"/>	Bis:	<input type="text"/>

[Home](#) [ID VisitControl](#) Angemeldet als: Admin Admin | In Pforte: Tor A © 2018 Equitania Software GmbH

Hier können nun die gewünschten Felder ausgefüllt werden. Die Felder mit einem roten Stern * sind Pflichtfelder. Diese müssen gefüllt werden. Nicht gefüllte Pflichtfelder werden rot markiert.

Die Eingabefelder „Firma“ und „Mitarbeiter“ zeigen nach Eingabe des Anfangsbuchstaben automatisch Inhalte an.

Wenn Sie auf den Button „Firma hinzufügen“ klicken, gelangen Sie in die Firmenverwaltung und können gleich die neue Firma anlegen. Nach Bestätigung des Fensters wird die Firma automatisch in das Eingabefeld eingetragen.

Zurück

ID VisitControl
 Firmendaten

Bestätigen

Firma:*

Straße:

PLZ:

Telefon:

E-Mail:

Erstellt am: 15.11.2018 14:07:43

Hausnr.:

Stadt:*

Fax:

Homepage:

Home ID VisitControl
Angemeldet als: Admin Admin | In Pforte: Tor A
© 2018 Equitania Software GmbH

Wenn Sie alle erforderlichen Angaben eingetragen haben klicken Sie oben rechts auf „Bestätigen“.

Zurück

ID VisitControl
 Neuen Besucher anlegen (Anmeldung)

Weiter

Nachname:*

Firma:* Firma editieren

Telefon:

E-Mail:

Visitor_Custom2

KFZ-Nummer:

Bemerkung:

Kommt:

Visit_Custom1

Visit_Custom3

Von:

Vorname:*

Kategorie:

Visitor_Custom1

Visitor_Custom3

Mitarbeiter:*

Telefon/Abteilung:

Zufahrt nötig: **Custom flag:**

Einfahrtplaketten Nummer:

Wird gehen:

Visit_Custom2

Besucherausweis Nummer: 30

Bis:

Home ID VisitControl
in Admin | In Pforte: Tor A
© 2018 Equitania Software GmbH

ID VisitControl

Sie können nun ein Datum festlegen, wann Ihr Besuch kommt. (Anders als bei der normalen Anmeldung kann beim Vorregistrieren ein Datum als „Kommt“ festgelegt werden, dass in der Zukunft liegt.)

Jedem Besucher kann ein Dauerbesuch festgelegt werden. Dies bedeutet, der Besucher wird nach dem späteren Abmelden in einer separaten Liste dargestellt und man muss nicht wiederholt alle Daten ausfüllen und kann den Besucher einfach anmelden.

Auf der Folgeseite können hinterlegte PDF-Dokumente (Belehrungen) angezeigt werden.



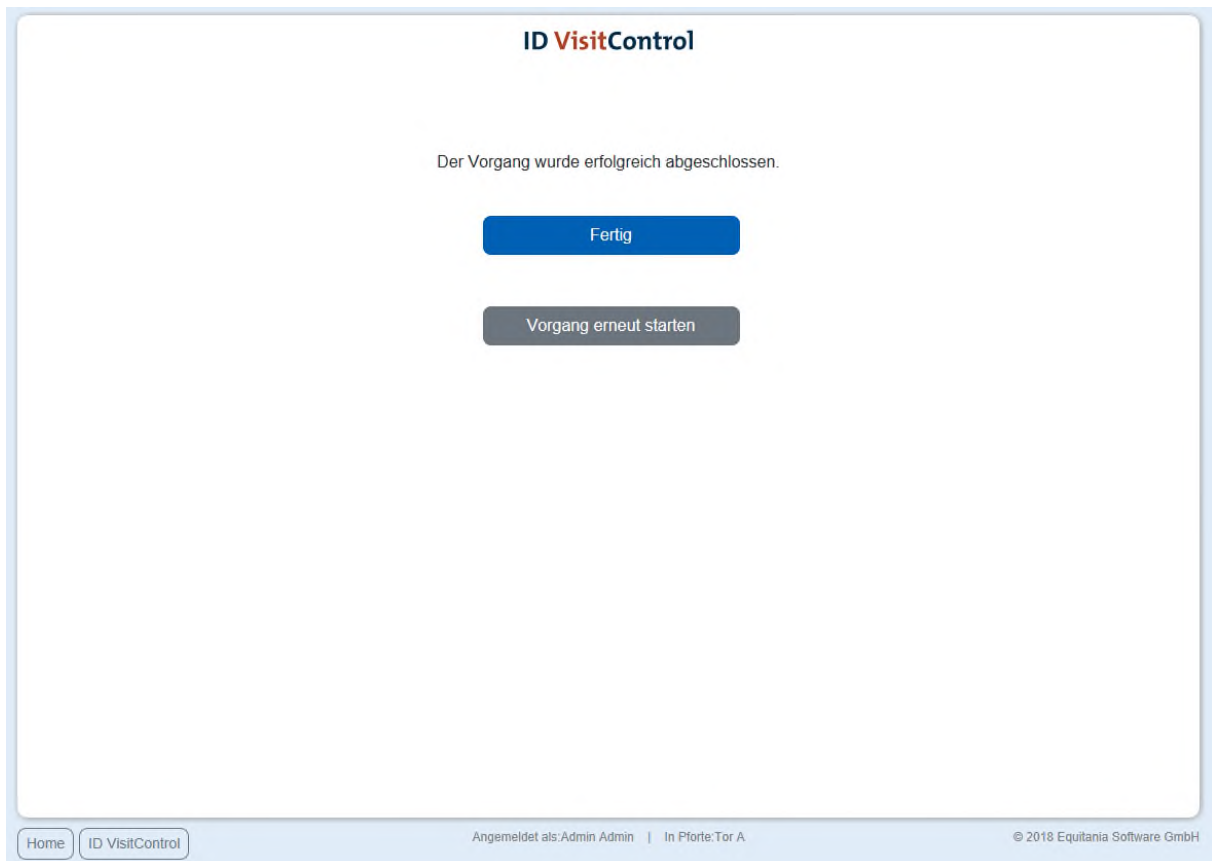
Mit dem Button **Weiter** gelangt man auf die Label-Auswahl-Seite.

The screenshot shows the ID VisitControl interface with the following elements:

- Top left: [Zurück](#) button
- Top center: **ID VisitControl** and **Drucken**
- Top right: [Vorregistrieren](#) button
- Three main sections for different ID types:
 - Labeldruck**: Shows a label template for Max Mustermann, Musterfirma GmbH, Musterstadt, dated 15.11.2018, with ID 30. Includes a [Vorregistrieren & Drucken](#) button.
 - Stickerdruck**: Shows a sticker template for Max Mustermann, Musterfirma GmbH, Musterstadt, dated 15.11.2018, with ID 30. Includes a [Vorregistrieren & Drucken](#) button.
 - Kartendruck**: Shows a card template for Max Mustermann, Musterfirma GmbH, Musterstadt, dated 15.11.2018, with ID 30. Includes a [Vorregistrieren & Drucken](#) button.
- Bottom left: [Home](#) and [ID VisitControl](#) buttons
- Bottom center: Angemeldet als: Admin Admin | In Pforte: Tor A
- Bottom right: © 2018 Equitania Software GmbH

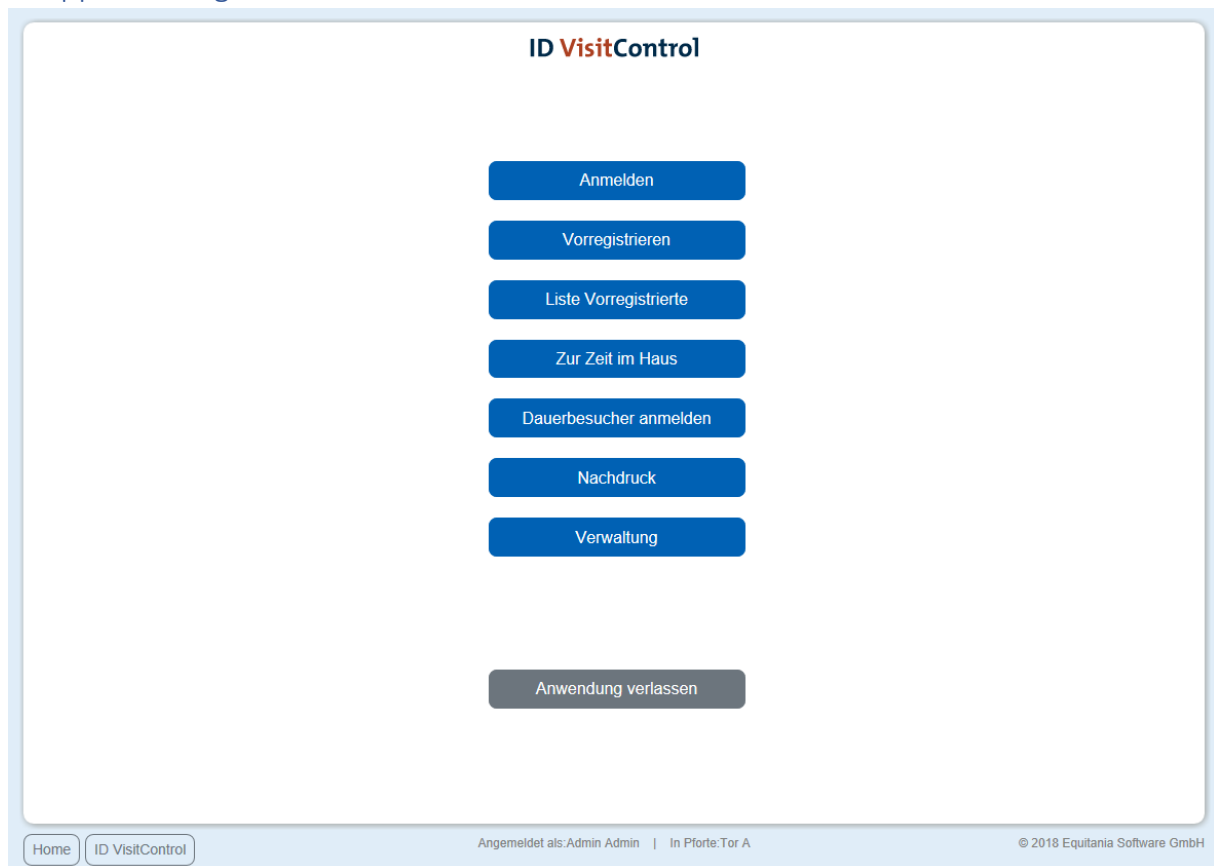
Hier können Sie nun den entsprechenden Ausweis auswählen. Klicken Sie auf den Button **Vorregistrieren & Drucken** um den Besucher zu registrieren und gleichzeitig den Ausweis auszudrucken. Sie können den Besucher auch nur anmelden. Klicken Sie dazu den **Vorregistrieren** Button in der oberen rechten Ecke.

Die Vorregistrierung war erfolgreich und der Besucher befindet sich nun automatisch in Ihrer Besuchliste.



Sie haben nun die Möglichkeit über den Button **Fertig** zum Hauptmenü zu gelangen oder direkt einen **Vorgang erneut starten**.

Gruppen vorregistrieren



The screenshot displays the ID VisitControl application interface. At the top center, the logo "ID VisitControl" is visible. Below the logo, a vertical list of seven blue buttons is centered: "Anmelden", "Vorregistrieren", "Liste Vorregistrierte", "Zur Zeit im Haus", "Dauerbesucher anmelden", "Nachdruck", and "Verwaltung". Below this list, a grey button labeled "Anwendung verlassen" is centered. At the bottom of the interface, there is a footer bar containing a "Home" button, the text "ID VisitControl", the user information "Angemeldet als: Admin Admin | In Pforte: Tor A", and the copyright notice "© 2018 Equitania Software GmbH".

Klicken Sie zuerst auf den Button **Vorregistrieren**.

[Zurück](#)

ID VisitControl
Vorregistrierung

Bitte wählen Sie ob Sie mit einem Einzelbesucher, einer Gruppe oder mehreren Einzelbesuchern auf einmal fortfahren möchten

[Einzelbesucher](#)

[Gruppen](#)

[Multi Besucher](#)

[Home](#) [ID VisitControl](#) Angemeldet als: Admin Admin | In Pforte: Tor A © 2018 Equitania Software GmbH

Hier können Sie nun Einzel- oder Gruppen- Besucherregistrierung auswählen. Klicken Sie in diesem Fall auf den Button **Gruppen**.

Multi Besucher Registrierung steht Ihnen nur zur Verfügung, wenn Sie das Zusatzmodul Multi Besucher Registrierung lizenziert haben.

[Zurück](#) **ID VisitControl** [Neuen Gruppenbesuch anlegen](#)
Gruppensuche (Vorregistrierung)

Gruppe / Gruppenleiter / Firma:

Total: 0

Gruppenleiter	Gruppe	Unternehmen
---------------	--------	-------------

[Home](#) [ID VisitControl](#) Angemeldet als: Admin Admin | In Pforte: Tor A © 2018 Equitania Software GmbH

Geben Sie Ihren Suchbegriff z.B. **muster** im Feld **Nachname / Vorname / Firma** ein. Um die Suche auszuführen, muss nur die Enter-Taste gedrückt werden. Wenn Sie unter Ihrem gesuchten Begriff etwas finden, können Sie auf den Button „**Neuer Besuch**“ klicken um mit den vorhandenen Daten einen neuen Besuch anzulegen. Wenn Ihre Suche keine Ergebnisse zeigt klicken Sie auf den Button oben rechts „**Neuen Gruppenbesuch anlegen**“.

Zurück

ID VisitControl
 Gruppenbesuch anlegen (Vorregistrierung)

Weiter

Gruppe:*	<input type="text" value="Musterguppe"/>	Besucher gesamt:*	<input type="text" value="0"/>
Bemerkung:	<input type="text"/>		<input type="button" value="Besucher anlegen"/>
Group_Custom1	<input type="text"/>	Mitarbeiter:*	<input type="text" value="Q"/>
Group_Custom2	<input type="text"/>	Telefon/Abteilung:	<input type="text"/>
		Group_Custom3	<input type="text"/>

Kontaktdaten des Gruppenleiters

Nachname:*	<input type="text"/>	Vorname:*	<input type="text"/>
Firma:*	<input type="text" value="Q"/>		<input type="button" value="Firma hinzufügen"/>
KFZ-Nummer:	<input type="text"/>	Telefon:	<input type="text"/>
E-Mail:	<input type="text"/>	Kategorie:	<input type="text"/>
Gruppenausweis Nummer:	<input type="text" value="31"/>	Zufahrt nötig:	<input type="checkbox"/>
Einfahrtplaketten Nummer:	<input type="text"/>	Custom flag:	<input type="checkbox"/>
Besucher gesamt:	<input type="text" value="15.11.2018"/> <input type="text" value="14:59"/>	Visit_Custom1	<input type="text"/>
Visit_Custom2	<input type="text"/>	Wird gehen:	<input type="text"/>
		Visit_Custom3	<input type="text"/>

Home | ID VisitControl
Angemeldet als: Admin Admin | In Pforte: Tor A
© 2018 Equitania Software GmbH

Hier können nun die gewünschten Felder ausgefüllt werden. Die Felder mit einem roten Stern * sind Pflichtfelder. Diese müssen gefüllt werden. Nicht gefüllte Pflichtfelder werden rot markiert.

Die Eingabefelder „Firma“ und „Mitarbeiter“ zeigen nach Eingabe des Anfangsbuchstaben automatisch Inhalte an.

Wenn Sie auf den Button „Firma hinzufügen“ klicken, gelangen Sie in die Firmenverwaltung und können gleich die neue Firma anlegen. Nach Bestätigung des Fensters wird die Firma automatisch in das Eingabefeld eingetragen.

Zurück

ID VisitControl
 Firmendaten

Bestätigen

Firma:*

Straße:

PLZ:

Telefon:

E-Mail:

Erstellt am: 15.11.2018 14:07:43

Hausnr.:

Stadt:*

Fax:

Homepage:

Home ID VisitControl
Angemeldet als: Admin Admin | In Pforte: Tor A
© 2018 Equitania Software GmbH

Wenn Sie alle erforderlichen Angaben eingetragen haben klicken Sie oben rechts auf „Bestätigen“.

Zurück

ID VisitControl
 Gruppenbesuch anlegen (Vorregistrierung)

Weiter

Gruppe:*

Bemerkung:

Group_Custom1

Group_Custom2

Besucher gesamt:*

Mitarbeiter:*

Telefon/Abteilung:

Group_Custom3

Kontaktdaten des Gruppenleiters

Nachname:*

Firma:*

KFZ-Nummer:

E-Mail:

Gruppenausweis Nummer:

Einfahrtplaketten Nummer:

Besucher gesamt:

Visit_Custom2

Vorname:*

Telefon:

Kategorie:

Zufahrt nötig: **Custom flag:**

Visit_Custom1

Wird gehen:

Visit_Custom3

Firma editieren

Home ID VisitControl
Angemeldet als: Admin Admin | In Pforte: Tor A
© 2018 Equitania Software GmbH

Über den Button **Besucher anlegen**, legen Sie die einzelnen Besucher der Gruppe an.

[Zurück](#) [Fertig](#)

ID VisitControl
Gruppenteilnehmer

Nachname: Vorname: [Hinzufügen](#)

Nachname	Vorname	Teilnehmer löschen
Mustermann	Max	Löschen
Musterfrau	Mara	Löschen

[Home](#) [ID VisitControl](#) Angemeldet als: Admin Admin | In Pforte: Tor A © 2018 Equitania Software GmbH

Wenn Sie alle Besucher angelegt haben, gehen Sie auf **Fertig**.

Zurück

ID VisitControl
 Gruppenbesuch anlegen (Vorregistrierung)

Weiter

Gruppe:*	<input type="text" value="Mustergruppe"/>	Besucher gesamt:*	<input type="text" value="2"/>
Bemerkung:	<input style="height: 40px;" type="text"/>	<input type="button" value="Besucher anlegen"/>	
Group_Custom1	<input type="text"/>	Mitarbeiter:*	<input type="text" value="Q Admin Admin"/>
Group_Custom2	<input type="text"/>	Telefon/Abteilung:	Produktion
		Group_Custom3	<input type="text"/>

Kontaktdaten des Gruppenleiters

Nachname:*	<input type="text" value="Mustermann"/>	Vorname:*	<input type="text" value="Max"/>
Firma:*	<input type="text" value="Q Musterfirma GmbH, Musterstadt"/>		<input type="button" value="Firma editieren"/>
KFZ-Nummer:	<input type="text"/>	Telefon:	<input type="text"/>
E-Mail:	<input type="text"/>	Kategorie:	<input type="text" value="v"/>
Gruppenausweis Nummer:	31	Zufahrt nötig:	<input checked="" type="checkbox"/> X Custom flag: <input checked="" type="checkbox"/> X
Einfahrtplaketten Nummer:	<input type="text"/>	Visit_Custom1	<input type="text"/>
Besucher gesamt:	<input type="text" value="15.11.2018"/> <input type="text" value="15:05"/>	Wird gehen:	<input type="text" value="📅"/> <input type="text" value="🕒"/>
Visit_Custom2	<input type="text"/>	Visit_Custom3	<input type="text"/>

Home
ID VisitControl
Angemeldet als: Admin Admin | In Pforte: Tor A
© 2018 Equitania Software GmbH

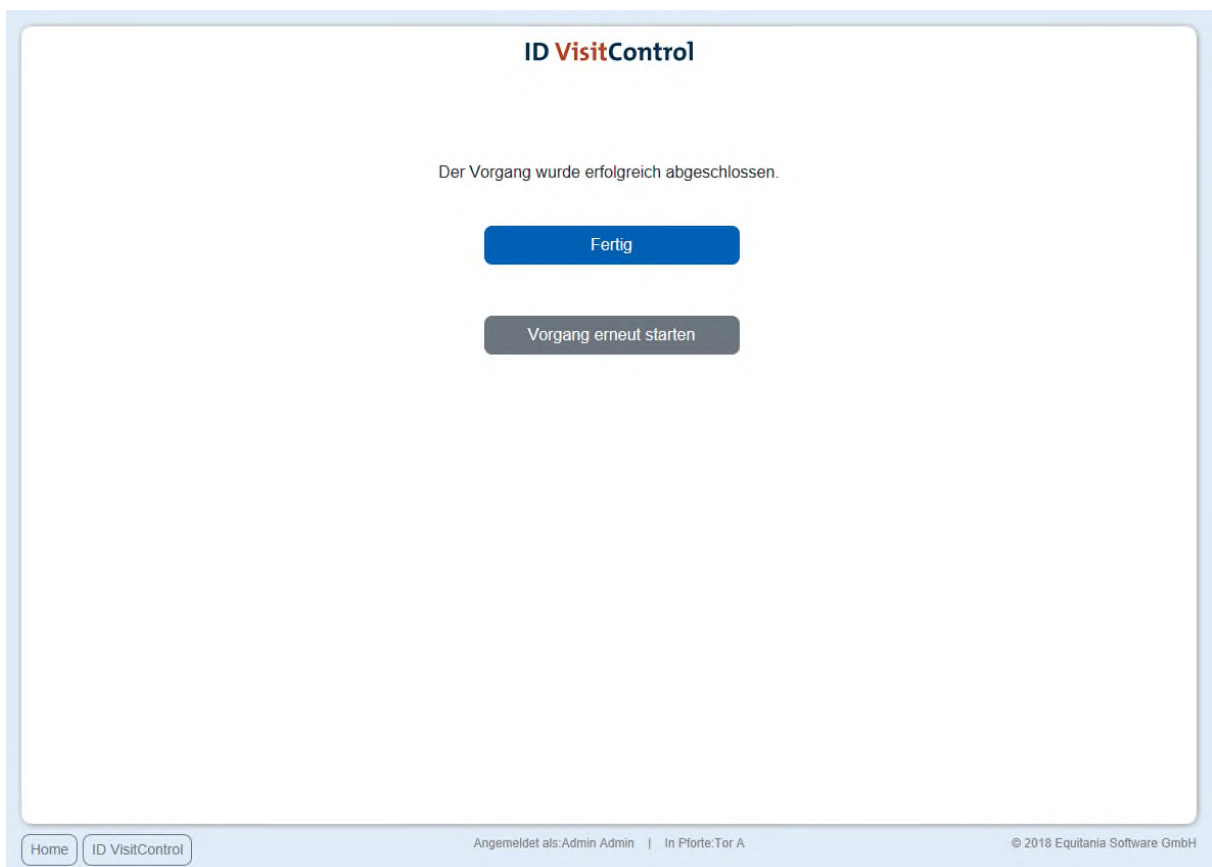
Sie können nun ein Datum festlegen, wann Ihr Besuch kommt. (Anders als bei der normalen Anmeldung kann beim Vorregistrieren ein Datum als „Kommt“ festgelegt werden, dass in der Zukunft liegt.)

Jedem Besucher kann ein Dauerbesuch festgelegt werden. Dies bedeutet, der Besucher wird nach dem späteren Abmelden in einer separaten Liste dargestellt und man muss nicht wiederholt alle Daten ausfüllen und kann den Besucher einfach anmelden.

Auf der Folgeseite können hinterlegte PDF-Dokumente (Belehrungen) angezeigt werden.



Mit dem Button **Weiter** gelangt man auf die Label-Auswahl-Seite.



Hier können Sie nun den entsprechenden Ausweis auswählen. Klicken Sie auf den Button **Vorregistrieren & Drucken** um den Besucher zu registrieren und gleichzeitig den Ausweis auszudrucken. Sie können den Besucher auch nur anmelden. Klicken Sie dazu den **Vorregistrieren** Button in der oberen rechten Ecke.

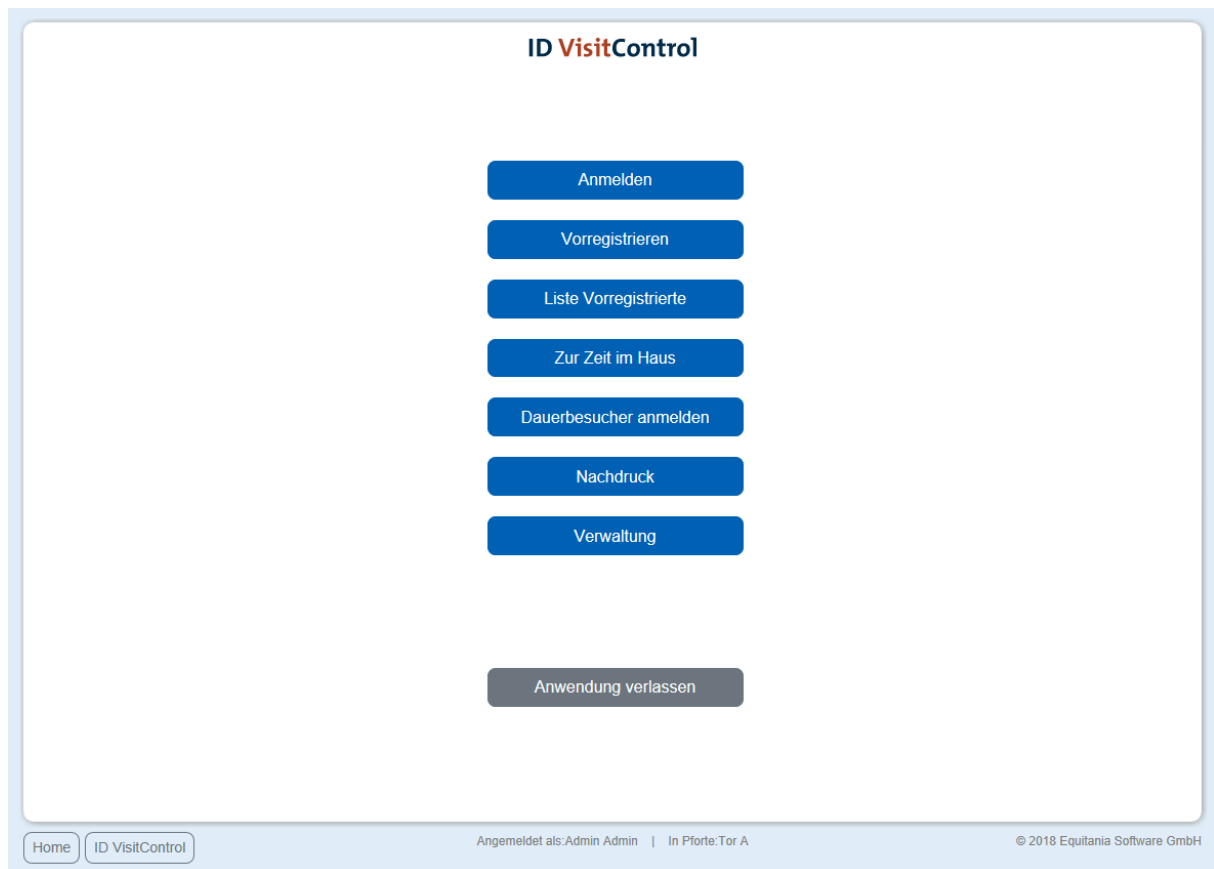
Die Vorregistrierung war erfolgreich und der Besucher befindet sich nun automatisch in Ihrer Besuchliste.

The screenshot shows the ID VisitControl interface. At the top, there is a 'Zurück' button on the left, the 'ID VisitControl Drucken' logo in the center, and a 'Vorregistrieren' button on the right. Below the header, there are three columns representing different ID card types: 'Labeldruck', 'Stickerdruck', and 'Kartendruck'. Each column contains a preview of the ID card with the following details: 'Mustergruppe', 'Musterfirma GmbH, Musterstadt', '15.11.2018', and 'Besuchererkennung: 31'. Below each preview is a 'Vorregistrieren & Drucken' button. At the bottom of the interface, there is a footer with 'Home' and 'ID VisitControl' buttons on the left, 'Angemeldet als: Admin Admin | In Pforte: Tor A' in the center, and '© 2018 Equitania Software GmbH' on the right.

Sie haben nun die Möglichkeit über den Button **Fertig** zum Hauptmenü zu gelangen oder direkt einen **Vorgang erneut starten**.

Multi Besucher vorregistrieren

Zusatzmodul Multi Besucher Registrierung



Klicken Sie zuerst auf den Button **Vorregistrieren**.

[Zurück](#)

ID VisitControl

Vorregistrierung

Bitte wählen Sie ob Sie mit einem Einzelbesucher, einer Gruppe oder mehreren Einzelbesuchern auf einmal fortfahren möchten

[Einzelbesucher](#)

[Gruppen](#)

[Multi Besucher](#)

[Home](#) [ID VisitControl](#) Angemeldet als: Admin Admin | In Pforte: Tor A © 2018 Equitania Software GmbH

Hier können Sie nun Einzel- oder Gruppen- Besucherregistrierung auswählen. Klicken Sie in diesem Fall auf den Button **Multi Besucher**.

Multi Besucher Registrierung steht Ihnen nur zur Verfügung, wenn Sie das Zusatzmodul Multi Besucher Registrierung lizenziert haben.

Zurück

ID VisitControl
 Multi Besucher Suche (Vorregistrierung)

Weiter

Nachname / Vorname / Firma:

Total: 0

Besucher	Firma

Home
ID VisitControl
Angemeldet als Admin Admin | In Floriz Tor A
© 2018 Equitania Software GmbH

Zurück

ID VisitControl
 Multi Besucher Suche (Vorregistrierung)

Weiter

Nachname / Vorname / Firma:

Total: 9

Besucher	Firma
Mustermann, Max	Musterfirma GmbH, Musterstadt Hinzufügen
Mustermann, Max	Musterfirma GmbH, Musterstadt Hinzufügen
Grau, Magda	Musterfirma, Musterstadt Hinzufügen
Musterfrau, Eva	Musterfirma, Musterstadt Hinzufügen
Mustermann, Eva	Musterfirma, Musterstadt Hinzufügen
Mustermann, Max	Musterfirma, Musterstadt Hinzufügen
Mustermann, Max	Musterfirma, Musterstadt Hinzufügen
Mustermann, Maximilia	Musterfirma, Musterstadt Hinzufügen
Oppermann, Tobias	Musterfirma, Musterstadt Hinzufügen

Home
ID VisitControl
Angemeldet als Admin Admin | In Floriz Tor A
© 2018 Equitania Software GmbH

Geben Sie Ihren Suchbegriff z.B. **muster** im Feld **Nachname / Vorname / Firma** ein. Um die Suche auszuführen, muss nur die Enter-Taste gedrückt werden. Bitte fügen Sie nun die gewünschten Besucher mit Hilfe eines Klicks auf den **Hinzufügen**-Button. Auf der rechten Seite werden Ihnen die Besucher, die Sie ausgewählt haben, angezeigt.

Mit dem Button **Weiter** gelangt man auf die nächste Seite.

Zurück **ID VisitControl** **Weiter**
Multi Besucher Suche (Vorregistrierung)

Kategorie:
KFZ-Nummer
Bemerkung:
Kommt:
Visit_Custom1
Visit_Custom3

Mitarbeiter:*
Telefon/Abteilung:
Zufahrt nötig: Custom flag
Einfahrtplaketten Nummer:
Wird gehen:
Visit_Custom2

[Home](#) [ID VisitControl](#) Angemeldet als: Admin Admin | In Pforte: Tor A © 2018 Equitania Software GmbH

Hier können nun die gewünschten Felder ausgefüllt werden. Die Felder mit einem roten Stern * sind Pflichtfelder. Diese müssen gefüllt werden. Nicht gefüllte Pflichtfelder werden rot markiert.

Das Eingabefeld „Mitarbeiter“ zeigt nach Eingabe des Anfangsbuchstaben automatisch Inhalte an.

Auf der Folgeseite können hinterlegte PDF-Dokumente (Belehrungen) angezeigt werden.



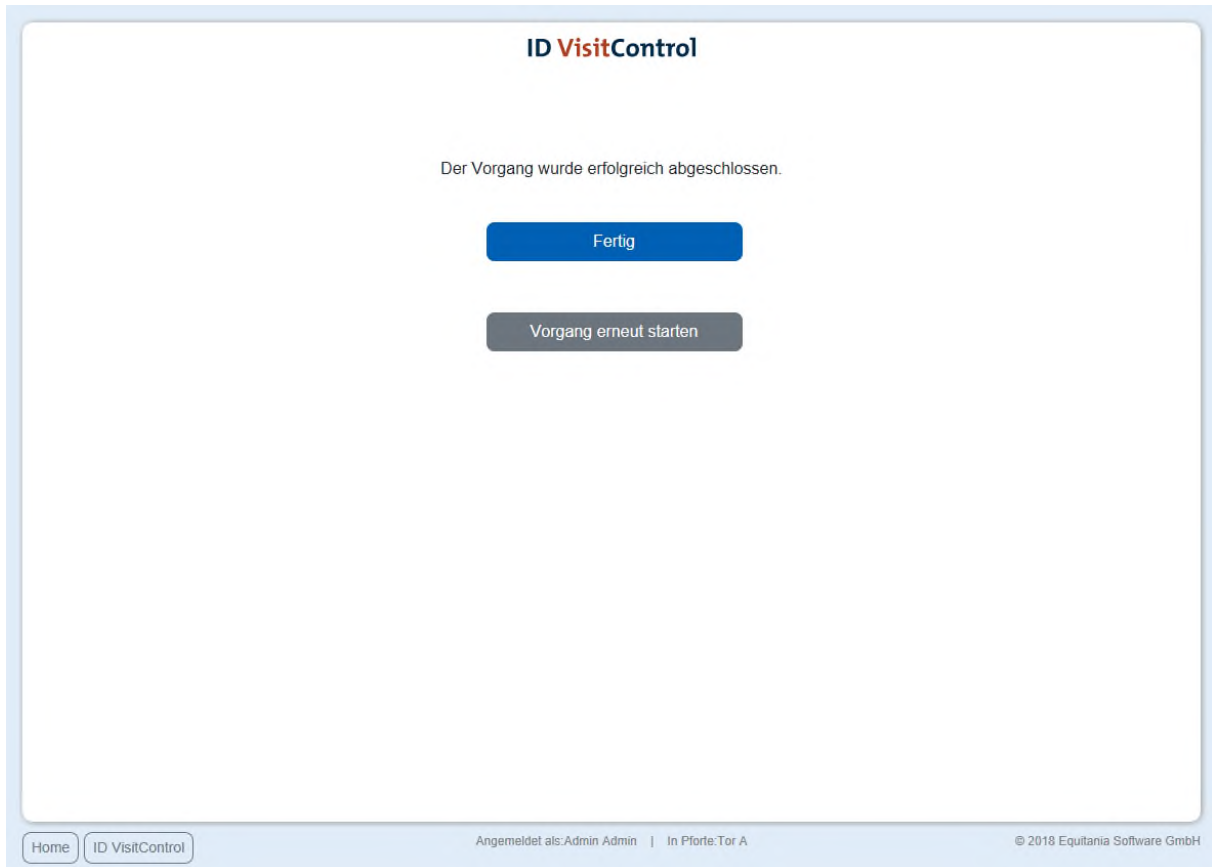
Mit dem Button **Weiter** gelangt man auf die Label-Auswahl-Seite.



ID VisitControl

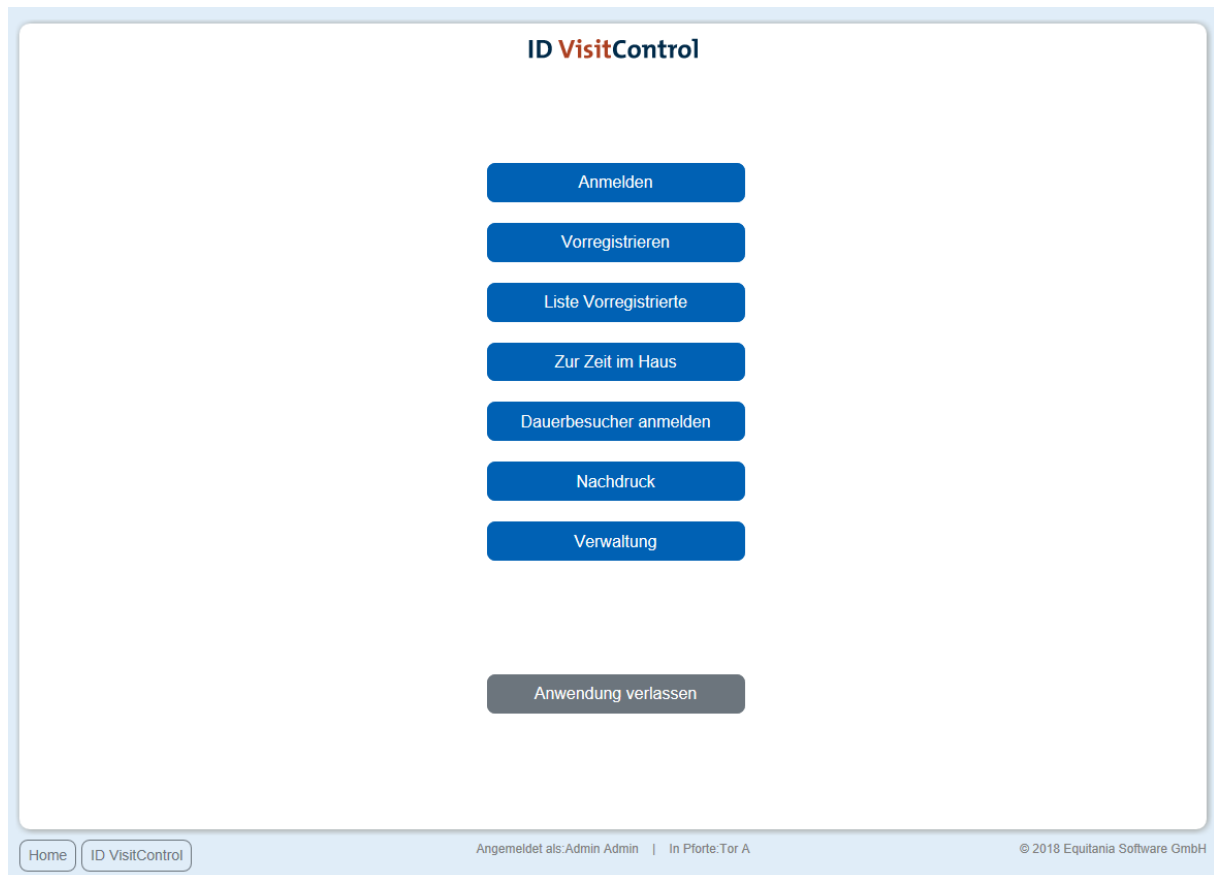
Hier können Sie nun den entsprechenden Ausweis auswählen. Klicken Sie auf den Button **Vorregistrieren & Drucken** um den Besucher zu registrieren und gleichzeitig den Ausweis auszudrucken. Sie können den Besucher auch nur anmelden. Klicken Sie dazu den **Vorregistrieren** Button in der oberen rechten Ecke.

Die Vorregistrierung war erfolgreich und der Besucher befindet sich nun automatisch in Ihrer Besuchliste.



Sie haben nun die Möglichkeit über den Button **Fertig** zum Hauptmenü zu gelangen oder direkt einen **Vorgang erneut starten**.

Liste Vorregistrierte



The screenshot displays the ID VisitControl application interface. At the top center, the logo "ID VisitControl" is visible. Below the logo, a vertical list of seven blue buttons is centered: "Anmelden", "Vorregistrieren", "Liste Vorregistrierte", "Zur Zeit im Haus", "Dauerbesucher anmelden", "Nachdruck", and "Verwaltung". Below these buttons is a grey button labeled "Anwendung verlassen". At the bottom of the interface, there is a footer area containing a "Home" button, a "ID VisitControl" button, the text "Angemeldet als: Admin Admin | In Pforte: Tor A", and the copyright notice "© 2018 Equitania Software GmbH".

Klicken Sie zuerst auf den Button **Liste Vorregistrierte**.

Zurück

ID VisitControl
 Liste Vorregistrierte

Suche:

Heute

Zeitraum von:

bis: Los

Total: 4

Geplant	Besucher	Gruppe	Firma	Mitarbeiter	Drucken	Bearbeiten	Anmelden	Löschen
15.11.2018 14:24	Kaufmann, Karl		Equitania Software GmbH, Pforzheim	Admin, Admin				
15.11.2018 14:48	Mustermann, Max		Musterfirma GmbH, Musterstadt	Admin, Admin				
15.11.2018 15:05	Mustermann, Max	Mustergruppe / 2	Musterfirma GmbH, Musterstadt	Admin, Admin				
15.11.2018 15:10	Mustermann, Max		Musterfirma GmbH, Musterstadt	Admin, Admin				

Nachdruck Dauerbesucher anmelden Anmelden Zur Zeit im Haus

Home ID VisitControl
Angemeldet als: Admin Admin | In Pforte: Tor A
© 2018 Equitania Software GmbH

Sie haben hier die Auswahl einen Nachdruck eines Labels zu machen, ohne einen neuen Besuch anzumelden. Mit dem Button **Nachdruck** gelangen Sie auf die Auswahl-Seite welchen Besucher und welche Kategorie Sie noch einmal drucken möchten.

Zurück

ID VisitControl
 Nachdruck

Suche:

Heute

von:

bis:
Los

Total: 9

Zeit im Haus	Besucher	Gruppe	Firma	Label	Sticker	Karte
15.11.2018 14:47	Mustermann, Eva		Musterfirma, Musterstadt	🖨️	🖨️	🖨️
15.11.2018 14:47	Musterfrau, Eva		Musterfirma, Musterstadt	🖨️	🖨️	🖨️
15.11.2018 14:38	Mustermann, Max		Musterfirma GmbH, Musterstadt	🖨️	🖨️	🖨️
15.11.2018 10:27	Mannhardt, Marko		Mannhardt GmbH, Freudental	🖨️	🖨️	🖨️
15.11.2018 10:22	Sonne, Sarah		Sonnenfirma GmbH, Sonnenstadt	🖨️	🖨️	🖨️
15.11.2018 09:59	Grau, Magda		Musterfirma, Musterstadt	🖨️	🖨️	🖨️
15.11.2018 09:54	Lustig, Patrick		Lustig GmbH, Köln	🖨️	🖨️	🖨️
15.11.2018 09:50	Oppermann, Tobias		Musterfirma, Musterstadt	🖨️	🖨️	🖨️
15.11.2018 14:44	Mustermann, Max	Mustergruppe / 2	Musterfirma GmbH, Musterstadt	🖨️	🖨️	🖨️

Home
ID VisitControl
Angemeldet als: Admin Admin | In Pforte: Tor A
© 2018 Equitania Software GmbH

Klicken Sie auf das Drucksymbol

Im Suchen-Feld können Sie nach Besuchern, Firmen, Gruppen und Mitarbeitern suchen.

Um Auf die Seite der Vorregistrierten zurück zu gelangen, klicken Sie oben links auf **Zurück**.

Zurück

ID VisitControl
 Liste Vorregistrierte

Suche:

Heute

Zeitraum von:
 bis:
Los

Total: 4

Geplant	Besucher	Gruppe	Firma	Mitarbeiter	Drucken	Bearbeiten	Anmelden	Löschen
15.11.2018 14:24	Kaufmann, Karl		Equitania Software GmbH, Pforzheim	Admin, Admin				
15.11.2018 14:48	Mustermann, Max		Musterfirma GmbH, Musterstadt	Admin, Admin				
15.11.2018 15:05	Mustermann, Max	Mustergruppe / 2	Musterfirma GmbH, Musterstadt	Admin, Admin				
15.11.2018 15:10	Mustermann, Max		Musterfirma GmbH, Musterstadt	Admin, Admin				

Nachdruck
Dauerbesucher anmelden
Anmelden
Zur Zeit im Haus

Home ID VisitControl
Angemeldet als: Admin Admin | In Pforte: Tor A
© 2018 Equitania Software GmbH

Sie können hier auch einfach einen **Dauerbesucher anmelden**.

Zurück

ID VisitControl
 Dauerbesucher anmelden

Suche:

58 Neue Vorregistrierungen

Zeitraum von:
 bis:
Los

Total: 3

Dauerbesuch von/bis	Besucher	Firma	Bei Mitarbeiter	
30.08.2018 30.10.2018	DAUER_SODOMKA18, TESTER	EQUITANIAc, Pforzheim	Sodomka, Michal	Anmelden
08.10.2018 11.11.2018	Kirschner, Alex	Equitania, Stuttgart	Sodomka, Michal	Anmelden
16.10.2018 11.11.2018	Löwe, Richard	Equitania, Pforzheim	Sodomka, Michal	Anmelden

Vorregistrierung anmelden

Home ID VisitControl
Angemeldet als: Admin Admin | In Pforte: TEST
© 2018 Equitania Software GmbH

Hier können Sie nun die angezeigten Dauerbesucher anmelden indem Sie auf **Anmelden** klicken.

Um auf die Seite der Vorregistrierten zurück zu gelangen, klicken Sie oben links auf **Zurück**.

The screenshot shows the ID VisitControl interface for managing pre-registered visitors. At the top, there is a 'Zurück' button, the title 'ID VisitControl', and a search bar. Below this, there are buttons for 'Heute', a printer icon, and date selection fields for 'Zeitraum von:' and 'bis:', along with a 'Los' button. The main content area displays a table with 4 rows of visitor data. Each row includes columns for 'Geplant', 'Besucher', 'Gruppe', 'Firma', 'Mitarbeiter', and action buttons for 'Drucken', 'Bearbeiten', 'Anmelden', and 'Löschen'. At the bottom of the interface, there are buttons for 'Nachdruck', 'Dauerbesucher anmelden', 'Anmelden', and 'Zur Zeit im Haus'. The footer contains navigation links for 'Home' and 'ID VisitControl', user information 'Angemeldet als: Admin Admin | In Pforte: Tor A', and the copyright notice '© 2018 Equitania Software GmbH'.

Geplant	Besucher	Gruppe	Firma	Mitarbeiter	Drucken	Bearbeiten	Anmelden	Löschen
15.11.2018 14:24	Kaufmann, Karl		Equitania Software GmbH, Pforzheim	Admin, Admin				
15.11.2018 14:48	Mustermann, Max		Musterfirma GmbH, Musterstadt	Admin, Admin				
15.11.2018 15:05	Mustermann, Max	Mustergruppe / 2	Musterfirma GmbH, Musterstadt	Admin, Admin				
15.11.2018 15:10	Mustermann, Max		Musterfirma GmbH, Musterstadt	Admin, Admin				

Sie können einen neuen Besucher anmelden. Klicken Sie hierzu auf den Button **Anmelden**.

ID VisitControl
Anmeldung

Bitte wählen Sie ob Sie mit einem Einzelbesucher, einer Gruppe oder mehreren Einzelbesuchern auf einmal fortfahren möchten

Einzelbesucher

Gruppen

Multi Besucher

Home ID VisitControl Angemeldet als: Admin Admin | In Pforte.Tor A © 2018 Equitania Software GmbH

Hier können Sie nun Einzel- oder Gruppen- Besucherregistrierung auswählen. Gehen Sie hier vor wie in der Anleitung Registrierung/ Anmeldung beschrieben.

Wenn Sie auf den Button „**Zurück**“ klicken, gelangen Sie wieder ins Hauptmenü.

Zurück

ID VisitControl
 Liste Vorregistrierte

Suche:

Heute

Zeitraum von:

bis: Los

Total: 4

Geplant	Besucher	Gruppe	Firma	Mitarbeiter	Drucken	Bearbeiten	Anmelden	Löschen
15.11.2018 14:24	Kaufmann, Karl		Equitania Software GmbH, Pforzheim	Admin, Admin				
15.11.2018 14:48	Mustermann, Max		Musterfirma GmbH, Musterstadt	Admin, Admin				
15.11.2018 15:05	Mustermann, Max	Mustergruppe / 2	Musterfirma GmbH, Musterstadt	Admin, Admin				
15.11.2018 15:10	Mustermann, Max		Musterfirma GmbH, Musterstadt	Admin, Admin				

Nachdruck
Dauerbesucher anmelden
Anmelden
Zur Zeit im Haus

Home
ID VisitControl
Angemeldet als: Admin Admin | In Pforte: Tor A
© 2018 Equitania Software GmbH

Der Button **Zur Zeit im Haus**, bringt Sie zur Lister aller Besucher, die zur Zeit im Haus sind.

[Zurück](#)

ID VisitControl
 Zur Zeit im Haus

Suche:












[Zur Zeit im Haus](#)

Zeitraum von:

bis:

[Los](#)

Total: 11

Zeit im Haus	Besucher	Gruppe	Firma	Mitarbeiter	Abmelden	KFZ-Kennz.
15.11.2018 15:15	Mustermann, Mara		Musterfirma, Musterstadt	Admin, Admin		
15.11.2018 15:13	Mustermann, Max		Equitania Software GmbH, Pforzheim	Admin, Admin		
15.11.2018 14:47	Mustermann, Eva		Musterfirma, Musterstadt	Admin, Admin		
15.11.2018 14:47	Musterfrau, Eva		Musterfirma, Musterstadt	Admin, Admin		
15.11.2018 14:44	Mustermann, Max	Mustergruppe / 2	Musterfirma GmbH, Musterstadt	Admin, Admin		
15.11.2018 14:38	Mustermann, Max		Musterfirma GmbH, Musterstadt	Admin, Admin		
15.11.2018 10:27	Mannhardt, Marko		Mannhardt GmbH, Freudental	Admin, Admin		
15.11.2018 10:22	Sonne, Sarah		Sonnenfirma GmbH, Sonnenstadt	Admin, Admin		
15.11.2018 09:59	Grau, Magda		Musterfirma, Musterstadt	Admin, Admin		
15.11.2018 09:54	Lustig, Patrick		Lustig GmbH, Köln	Admin, Admin		
15.11.2018 09:50	Oppermann, Tobias		Musterfirma, Musterstadt	Admin, Admin		

[Liste Vorregistrierte](#)

[Home](#)

[ID VisitControl](#)

Angemeldet als: Admin Admin | In Pforte: Tor A

© 2018 Equitania Software GmbH

Sie können Besucher abmelden, in dem Sie auf das Symbol **gehen** klicken.

Um auf die Seite der Vorregistrierten zurück zu gelangen, klicken Sie oben links auf **Zurück**.

Zurück

ID VisitControl
 Liste Vorregistrierte

Suche:

Heute

Zeitraum von:

bis:

Los

Total: 4

Geplant	Besucher	Gruppe	Firma	Mitarbeiter	Drucken	Bearbeiten	Anmelden	Löschen
15.11.2018 14:24	Kaufmann, Karl		Equitania Software GmbH, Pforzheim	Admin, Admin				
15.11.2018 14:48	Mustermann, Max		Musterfirma GmbH, Musterstadt	Admin, Admin				
15.11.2018 15:05	Mustermann, Max	Mustergruppe / 2	Musterfirma GmbH, Musterstadt	Admin, Admin				
15.11.2018 15:10	Mustermann, Max		Musterfirma GmbH, Musterstadt	Admin, Admin				

Nachdruck
Dauerbesucher anmelden
Anmelden
Zur Zeit im Haus

Home
ID VisitControl

Angemeldet als: Admin Admin | In Pforte: Tor A

© 2018 Equitania Software GmbH

Sie haben hinter jedem Besucher verschiedene Auswahlmöglichkeiten. Sie können sich z.B. das Label des Besuchers noch einmal Drucken, wenn Sie auf das **Drucksymbol** klicken.

Sie können die Daten eines Besuchers mit Klicken auf das **Bearbeitungssymbol** ändern.

Zurück

ID VisitControl
 Neuen Besucher anlegen (Anmeldung)

Weiter

Nachname:*

Vorname:*

Firma:* Firma editieren

Telefon:

E-Mail:

Visitor_Custom1

Visitor_Custom2

KFZ-Nummer:

Bemerkung:

Kommt:

Visit_Custom1

Visit_Custom3

Dauerbesuch festlegen

Von:

Kategorie:

Visitor_Custom1

Visitor_Custom3

Mitarbeiter:*

Telefon/Abteilung: Produktion

Zufahrt nötig: Custom flag:

Einfahrtplaketten Nummer:

Wird gehen:

Visit_Custom2

Besucherausweis Nummer: 35

Bis:

Home ID VisitControl
Angemeldet als: Admin Admin | In Pforte: Tor A
© 2018 Equitania Software GmbH

Wenn Sie alle erforderlichen Angaben eingetragen haben klicken Sie oben rechts auf „Weiter“.

Zurück

ID VisitControl
 Liste Vorregistrierte

Suche:

Heute
📅

Zeitraum von:

bis: Los

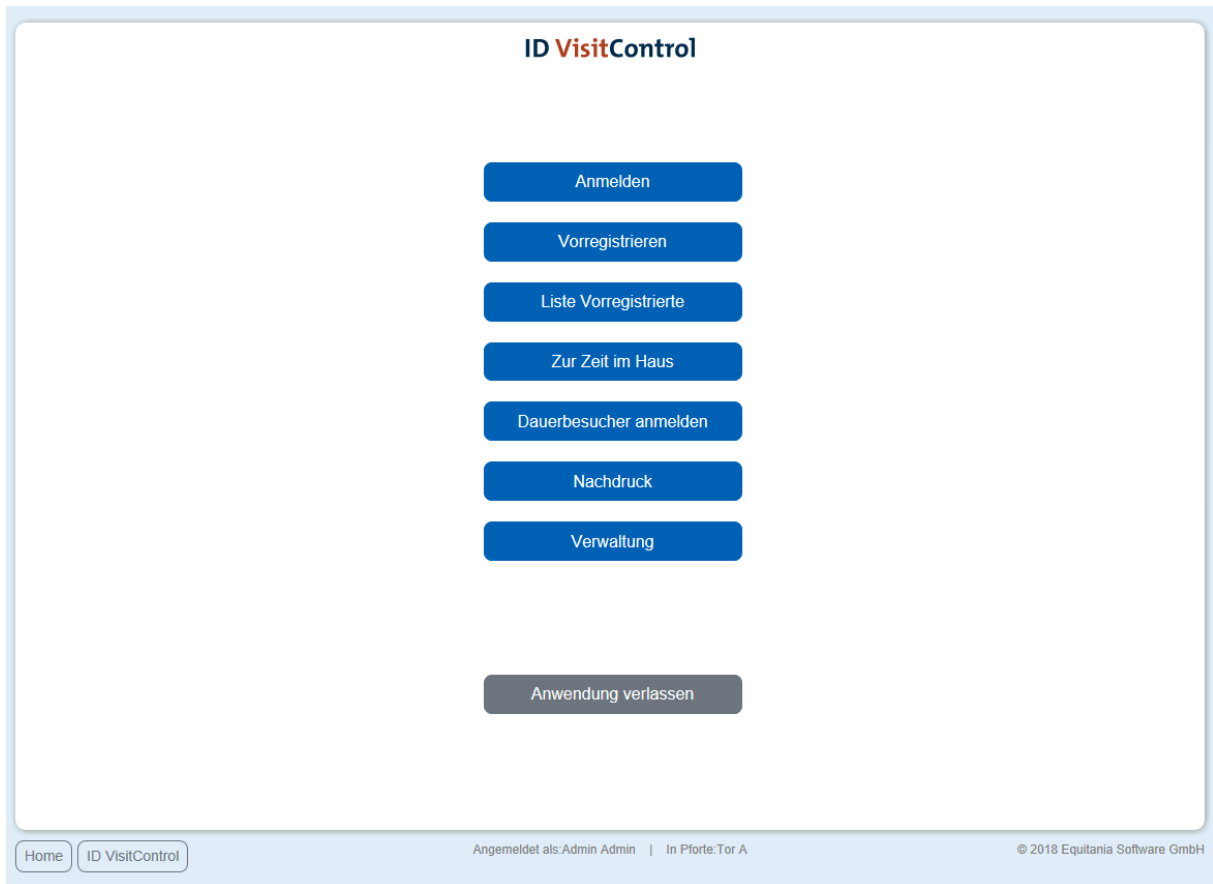
Total: 4

Geplant	Besucher	Gruppe	Firma	Mitarbeiter	Drucken	Bearbeiten	Anmelden	Löschen
15.11.2018 14:24	Kaufmann, Karl		Equitania Software GmbH, Pforzheim	Admin, Admin				
15.11.2018 14:48	Mustermann, Max		Musterfirma GmbH, Musterstadt	Admin, Admin				
15.11.2018 15:05	Mustermann, Max	Mustergruppe / 2	Musterfirma GmbH, Musterstadt	Admin, Admin				
15.11.2018 15:10	Mustermann, Max		Musterfirma GmbH, Musterstadt	Admin, Admin				

Nachdruck
Dauerbesucher anmelden
Anmelden
Zur Zeit im Haus

Home ID VisitControl
Angemeldet als: Admin Admin | In Pforte: Tor A
© 2018 Equitania Software GmbH

Um in das Hauptmenü zu gelangen, klicken Sie den Button **Zurück**.



Zur Zeit im Haus

ID VisitControl

Anmelden

Vorregistrieren

Liste Vorregistrierte

Zur Zeit im Haus

Dauerbesucher anmelden

Nachdruck

Verwaltung

Anwendung verlassen

Home ID VisitControl

Angemeldet als: Admin Admin | In Pforte: Tor A

© 2018 Equitania Software GmbH

Klicken Sie zuerst auf den Button **Zur Zeit im Haus**.

[Zurück](#)












ID VisitControl

Zur Zeit im Haus

[Zur Zeit im Haus](#)

[Los](#)

Total: 11

Zeit im Haus	Besucher	Gruppe	Firma	Mitarbeiter	Abmelden	KFZ-Kennz.
15.11.2018 15:15	Mustermann, Mara		Musterfirma, Musterstadt	Admin, Admin		
15.11.2018 15:13	Mustermann, Max		Equitania Software GmbH, Pforzheim	Admin, Admin		
15.11.2018 14:47	Mustermann, Eva		Musterfirma, Musterstadt	Admin, Admin		
15.11.2018 14:47	Musterfrau, Eva		Musterfirma, Musterstadt	Admin, Admin		
15.11.2018 14:44	Mustermann, Max	Mustergruppe / 2	Musterfirma GmbH, Musterstadt	Admin, Admin		
15.11.2018 14:38	Mustermann, Max		Musterfirma GmbH, Musterstadt	Admin, Admin		
15.11.2018 10:27	Mannhardt, Marko		Mannhardt GmbH, Freudental	Admin, Admin		
15.11.2018 10:22	Sonne, Sarah		Sonnenfirma GmbH, Sonnenstadt	Admin, Admin		
15.11.2018 09:59	Grau, Magda		Musterfirma, Musterstadt	Admin, Admin		
15.11.2018 09:54	Lustig, Patrick		Lustig GmbH, Köln	Admin, Admin		
15.11.2018 09:50	Oppermann, Tobias		Musterfirma, Musterstadt	Admin, Admin		

[Liste Vorregistrierte](#)

[Home](#)

[ID VisitControl](#)

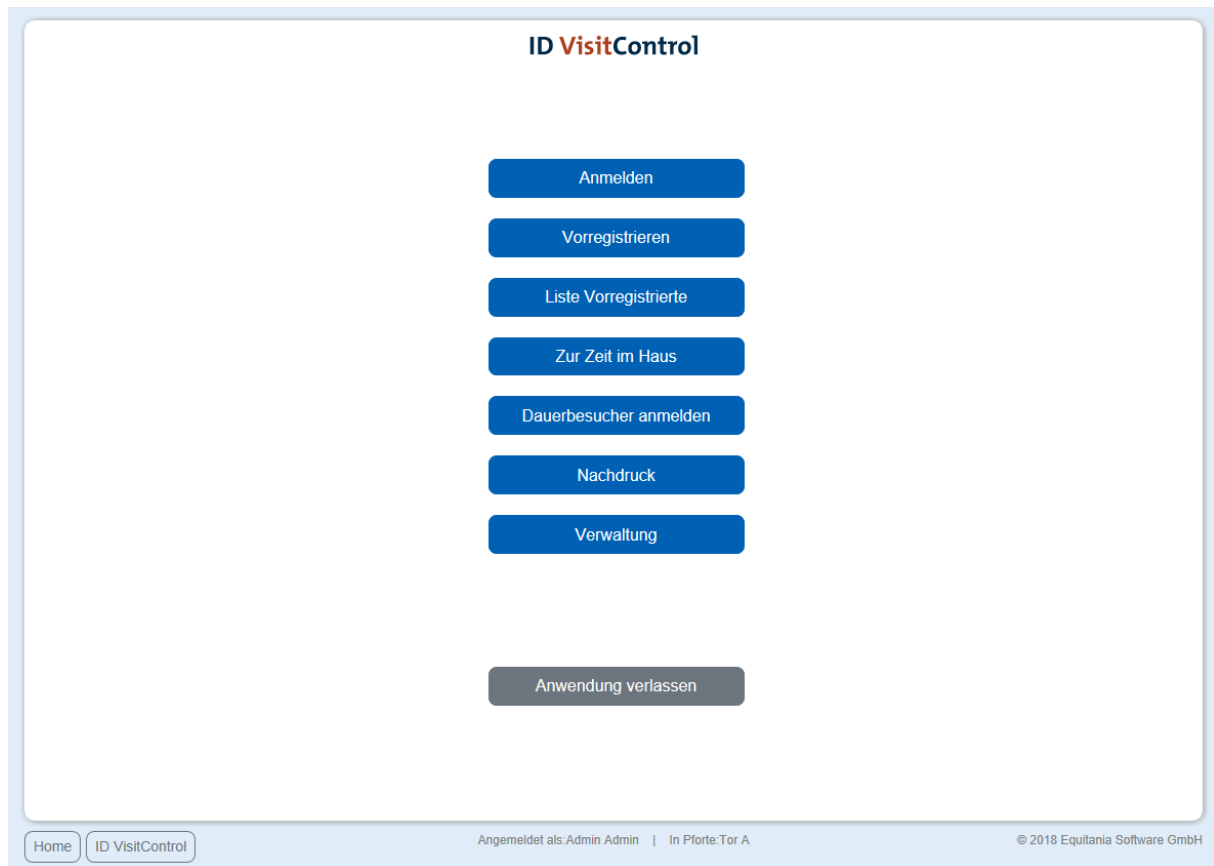
Angemeldet als: Admin Admin | In Pforte: Tor A

© 2018 Equitania Software GmbH

Sie können Besucher abmelden, in dem Sie auf das Symbol **gehen** klicken.

Um ins Hauptmenü zurück zu gelangen, klicken Sie oben links auf **Zurück**.

Dauerbesucher anmelden



Klicken Sie zunächst auf „**Dauerbesucher anmelden**“.

The screenshot shows the 'ID VisitControl' web interface. At the top, there is a navigation bar with a 'Zurück' button and a breadcrumb trail '59 Neue Vorregistrierungen'. The main header includes the logo 'ID VisitControl' and the subtitle 'Dauerbesucher anmelden'. A search bar labeled 'Suche:' is on the right. Below the header, there are date selection fields for 'Zeitraum von:' and 'bis:', each with a calendar icon, and a 'Los' button. A summary line indicates 'Total: 2'. The main content area features a table with the following data:

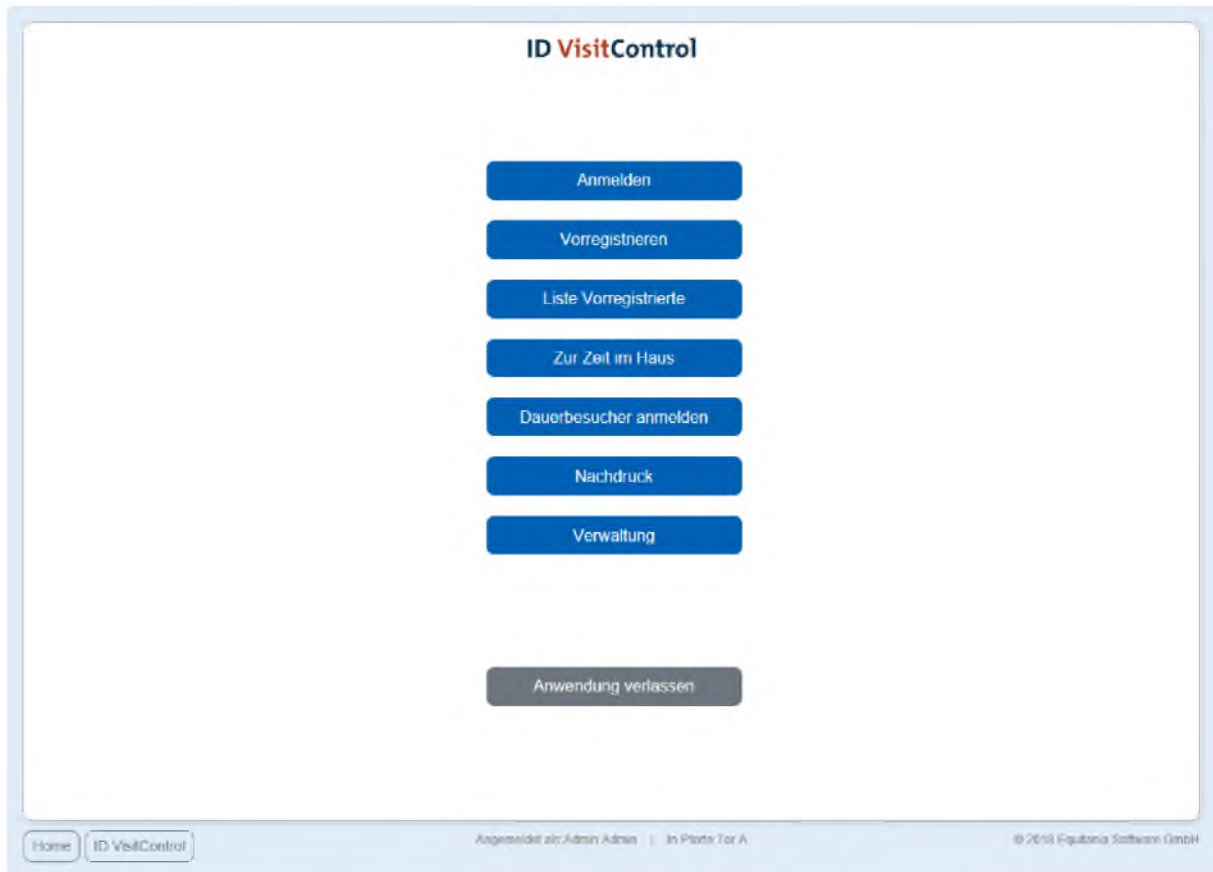
Dauerbesuch von/bis	Besucher	Firma	Bei Mitarbeiter	
08.10.2018 11.11.2018	Kirschner, Alex	Equitania, Stuttgart	Sodomka, Michal	Anmelden
16.10.2018 11.11.2018	Löwe, Richard	Equitania, Pforzheim	Sodomka, Michal	Anmelden

At the bottom right of the table area, there is a button labeled 'Vorregistrierung anmelden'. The footer contains navigation links for 'Home' and 'ID VisitControl', the user status 'Angemeldet als: Admin Admin | In Pforte: TEST', and the copyright notice '© 2018 Equitania Software GmbH'.

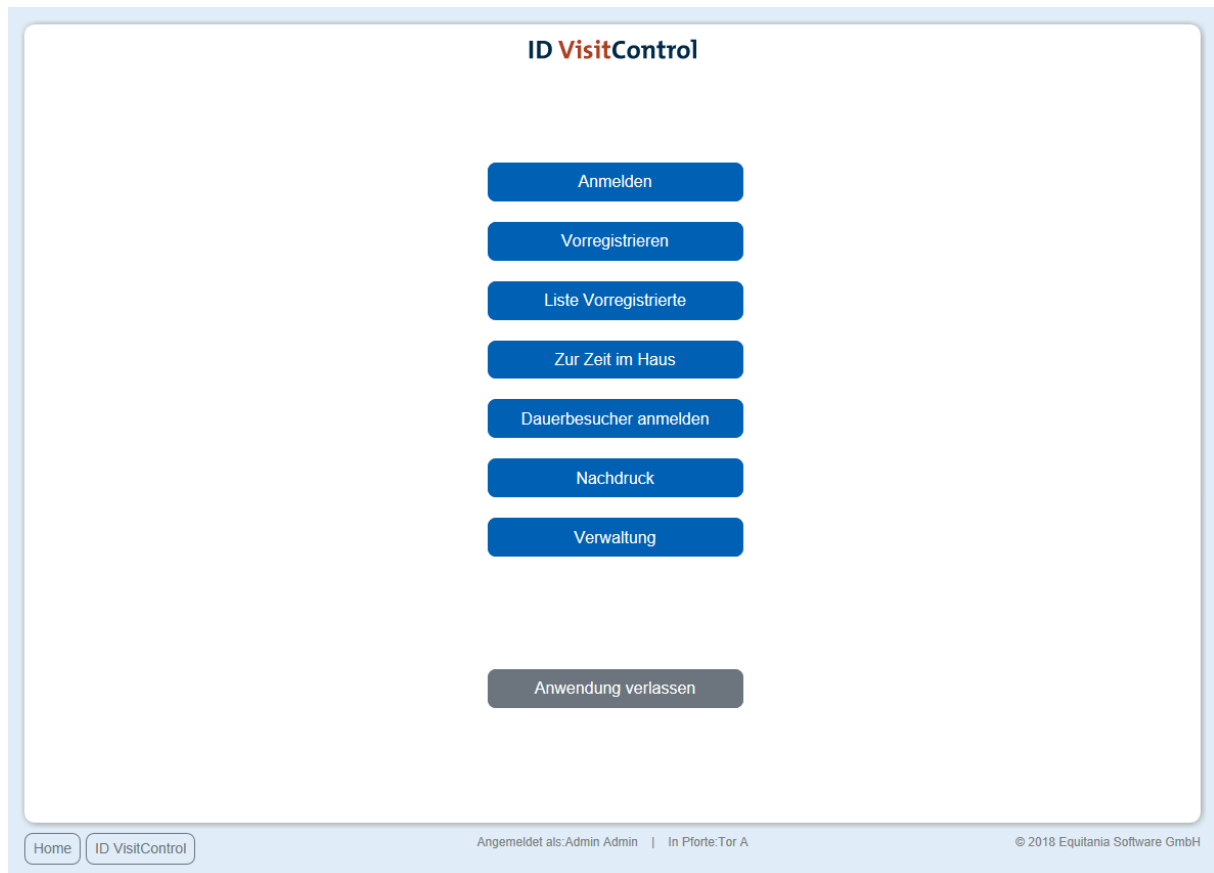
Wenn bei der Registrierung ein Dauerbesuch Datum angelegt wurde und der Besucher erneut das Gelände betreten will und angemeldet werden muss wird er automatisch in dieser Liste aufgeführt.

Um den Dauerbesucher anzumelden klicken sie auf den Button „**Anmelden**“.

Mit dem Button „**Zurück**“ gelangen Sie wieder ins Hauptmenü.



Nachdruck



Klicken Sie zuerst auf den Button **Nachdruck**.

Zurück

ID VisitControl

Nachdruck

Heute

von:

bis:

Los

Total: 26

Zeit im Haus	Besucher	Gruppe	Firma	Label	Sticker	Karte
15.11.2018 14:47	Mustermann, Eva		Musterfirma, Musterstadt	🖨	🖨	🖨
15.11.2018 14:47	Musterfrau, Eva		Musterfirma, Musterstadt	🖨	🖨	🖨
15.11.2018 14:38	Mustermann, Max		Musterfirma GmbH, Musterstadt	🖨	🖨	🖨
15.11.2018 13:50	Mustermann, Eva		Musterfirma, Musterstadt	🖨	🖨	🖨
15.11.2018 14:17	Mustermann, Max		Musterfirma, Musterstadt	🖨	🖨	🖨
15.11.2018 13:49	Mustermann, Max		Musterfirma, Musterstadt	🖨	🖨	🖨
15.11.2018 14:18	Mustermann, Max		Musterfirma, Musterstadt	🖨	🖨	🖨
15.11.2018 11:38	Mustermann, Max		Musterfirma, Musterstadt	🖨	🖨	🖨
15.11.2018 13:38	Mustermann, Max		Musterfirma, Musterstadt	🖨	🖨	🖨
15.11.2018 11:24	Wolle, Wolfgang		Wolle Firma GmbH, Wollstadt	🖨	🖨	🖨
15.11.2018 11:24	Wolle, Wolfgang		Wolle Firma GmbH, Wollstadt	🖨	🖨	🖨
15.11.2018 11:16	Fröhlich, Fabian		Fröhlich OHG, Frohstadt	🖨	🖨	🖨
15.11.2018 11:16	Fröhlich, Fabian		Fröhlich OHG, Frohstadt	🖨	🖨	🖨
15.11.2018 11:11	Gerhardt, Fabian		Gerhardt OHG, Bonn	🖨	🖨	🖨
15.11.2018 11:29	Gerhardt, Fabian		Gerhardt OHG, Bonn	🖨	🖨	🖨
15.11.2018 11:07	Sturm, Annabell		Taifun GmbH, Regenstadt	🖨	🖨	🖨
15.11.2018 11:08	Sturm, Annabell		Taifun GmbH, Regenstadt	🖨	🖨	🖨
15.11.2018 10:31	Stern, Stella		Equitania Software GmbH, Pforzheim	🖨	🖨	🖨
15.11.2018 10:40	Stern, Stella		Equitania Software GmbH, Pforzheim	🖨	🖨	🖨
15.11.2018 10:29	Dunkel, Noa		Equitania Software GmbH, Pforzheim	🖨	🖨	🖨
15.11.2018 10:51	Dunkel, Noa		Equitania Software GmbH, Pforzheim	🖨	🖨	🖨
15.11.2018 10:27	Mannhardt, Marko		Mannhardt GmbH, Freudental	🖨	🖨	🖨
15.11.2018 10:23	Sommer, Anna		Sonnenfirma GmbH, Sonnenstadt	🖨	🖨	🖨
15.11.2018 10:47	Sommer, Anna		Sonnenfirma GmbH, Sonnenstadt	🖨	🖨	🖨
15.11.2018 10:22	Sonne, Sarah		Sonnenfirma GmbH, Sonnenstadt	🖨	🖨	🖨

Home
ID VisitControl
Angemeldet als: Admin Admin | In Pforte: Tor A
© 2018 Equitania Software GmbH

Sie haben standartmäßig alle Besucher vom heutigen Tag in der Liste, die Sie sehen. Sie können allerdings das Datum entsprechend ändern.

Geben Sie Ihren Suchbegriff z.B. **muster** im Feld **Suche** oben rechts ein. Um die Suche auszuführen, muss nur die Enter-Taste gedrückt werden.

Zurück

ID VisitControl
 Nachdruck

Suche:

Heute

von:

bis:

Los

Total: 14

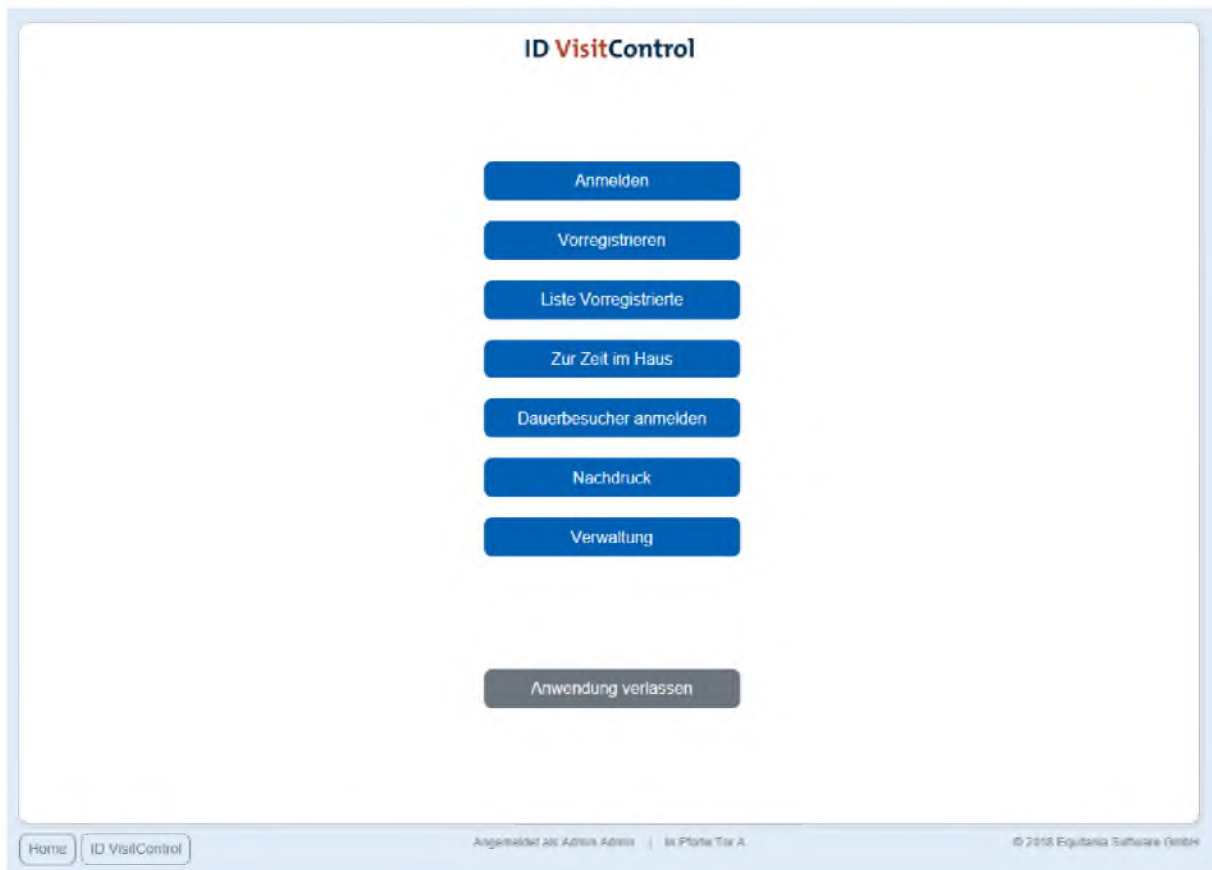
Zeit im Haus	Besucher	Gruppe	Firma	Label	Sticker	Karte
15.11.2018 14:47	Mustermann, Eva		Musterfirma, Musterstadt	🖨️	🖨️	🖨️
15.11.2018 14:47	Musterfrau, Eva		Musterfirma, Musterstadt	🖨️	🖨️	🖨️
15.11.2018 14:38	Mustermann, Max		Musterfirma GmbH, Musterstadt	🖨️	🖨️	🖨️
15.11.2018 13:50	Mustermann, Eva		Musterfirma, Musterstadt	🖨️	🖨️	🖨️
15.11.2018 14:17	Mustermann, Max		Musterfirma, Musterstadt	🖨️	🖨️	🖨️
15.11.2018 13:49	Mustermann, Max		Musterfirma, Musterstadt	🖨️	🖨️	🖨️
15.11.2018 14:18	Mustermann, Max		Musterfirma, Musterstadt	🖨️	🖨️	🖨️
15.11.2018 11:38	Mustermann, Max		Musterfirma, Musterstadt	🖨️	🖨️	🖨️
15.11.2018 13:38	Mustermann, Maximilia		Musterfirma, Musterstadt	🖨️	🖨️	🖨️
15.11.2018 10:15	Mustermann, Maximilia		Musterfirma, Musterstadt	🖨️	🖨️	🖨️
15.11.2018 10:18	Mustermann, Maximilia		Musterfirma, Musterstadt	🖨️	🖨️	🖨️
15.11.2018 09:59	Grau, Magda		Musterfirma, Musterstadt	🖨️	🖨️	🖨️
15.11.2018 09:51	Musterfrau, Eva		Musterfirma, Musterstadt	🖨️	🖨️	🖨️
15.11.2018 10:51	Musterfrau, Eva		Musterfirma, Musterstadt	🖨️	🖨️	🖨️
15.11.2018 09:50	Oppermann, Tobias		Musterfirma, Musterstadt	🖨️	🖨️	🖨️
15.11.2018 09:49	Mustermann, Alexander		Equitania Software GmbH, Pforzheim	🖨️	🖨️	🖨️
15.11.2018 10:27	Mustermann, Alexander		Equitania Software GmbH, Pforzheim	🖨️	🖨️	🖨️
15.11.2018 14:44	Mustermann, Max	Mustergruppe / 2	Musterfirma GmbH, Musterstadt	🖨️	🖨️	🖨️
15.11.2018 15:13	Mustermann, Max		Equitania Software GmbH, Pforzheim	🖨️	🖨️	🖨️
15.11.2018 15:15	Mustermann, Mara		Musterfirma, Musterstadt	🖨️	🖨️	🖨️

Home
ID VisitControl
Angemeldet als: Admin Admin | In Pforte: Tor A
© 2018 Equitania Software GmbH

Ihnen erscheinen nun alle Besucher, die innerhalb des angegebenen Datums und dem gesuchten Namen gefunden werden.

Wählen Sie hier den Drucker aus.

Um in das Hauptmenü zu gelangen, klicken Sie den Button **Zurück**.



Verwaltung

ID VisitControl

Anmelden

Vorregistrieren

Liste Vorregistrierte

Zur Zeit im Haus

Dauerbesucher anmelden

Nachdruck

Verwaltung

Anwendung verlassen

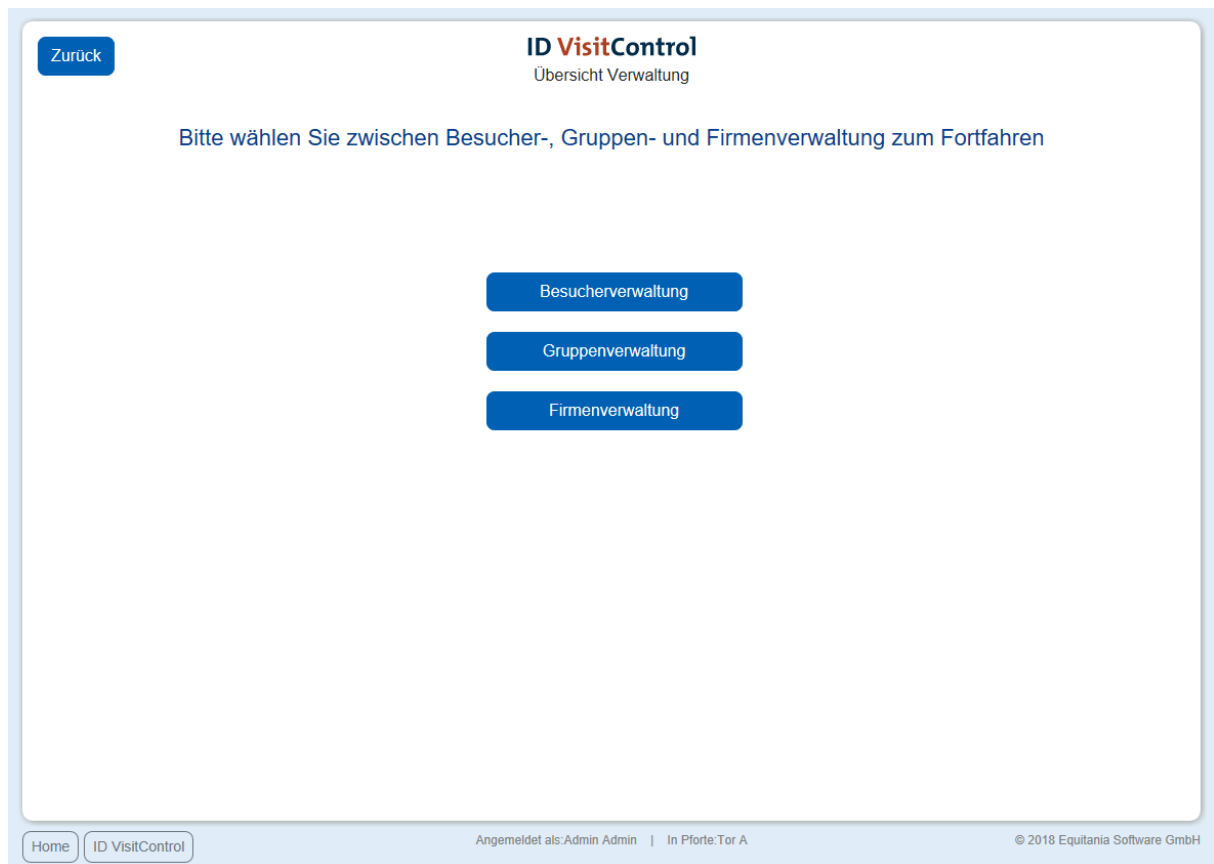
Home ID VisitControl

Angemeldet als: Admin Admin | In Pforte: Tor A

© 2018 Equitania Software GmbH

Klicken Sie zuerst auf den Button **Verwaltung**.

Besucherverwaltung (Einzel)



The screenshot shows the 'ID VisitControl' management overview page. At the top left is a 'Zurück' button. The main header displays 'ID VisitControl' and 'Übersicht Verwaltung'. Below this, a message reads: 'Bitte wählen Sie zwischen Besucher-, Gruppen- und Firmenverwaltung zum Fortfahren'. Three blue buttons are stacked vertically: 'Besucherverwaltung', 'Gruppenverwaltung', and 'Firmenverwaltung'. The footer contains 'Home' and 'ID VisitControl' buttons on the left, 'Angemeldet als: Admin Admin | In Pforte: Tor A' in the center, and '© 2018 Equitania Software GmbH' on the right.

Sie können nun zwischen Besucher-, Gruppen- und Firmenverwaltung auswählen. Klicken Sie auf den Button **Besucherverwaltung**.

[Zurück](#)

ID VisitControl
Besucherverwaltung

Nachname / Vorname / Firma:

Total: 0

Besucher	Firma
----------	-------

[Home](#) [ID VisitControl](#)

Angemeldet als: Admin Admin | In Pforte: Tor A

© 2018 Equitania Software GmbH

Geben Sie **Ihren Suchbegriff** im Feld **Nachname / Vorname / Firma** ein. Um die Suche auszuführen, muss nur die Enter-Taste gedrückt werden.

The screenshot shows the ID VisitControl web interface. At the top left is a 'Zurück' button. The main header displays 'ID VisitControl' and 'Besucherverwaltung'. Below this is a search bar with the placeholder text 'Nachname / Vorname / Firma:' and a magnifying glass icon. Under the search bar, it says 'Total: 9'. The main content area is a table with two columns: 'Besucher' and 'Firma'. Each row in the table has a blue 'Detailansicht' button on the right. The footer contains 'Home' and 'ID VisitControl' buttons, the user information 'Angemeldet als: Admin Admin | In Pforte.Tor A', and the copyright notice '© 2018 Equitania Software GmbH'.

Besucher	Firma	
Mustermann, Alexander	Equitania Software GmbH, Pforzheim	Detailansicht
Mustermann, Max	Equitania Software GmbH, Pforzheim	Detailansicht
Mustermann, Max	Musterfirma GmbH, Musterstadt	Detailansicht
Mustermann, Max	Musterfirma GmbH, Musterstadt	Detailansicht
Mustermann, Eva	Musterfirma, Musterstadt	Detailansicht
Mustermann, Mara	Musterfirma, Musterstadt	Detailansicht
Mustermann, Max	Musterfirma, Musterstadt	Detailansicht
Mustermann, Max	Musterfirma, Musterstadt	Detailansicht
Mustermann, Maximilia	Musterfirma, Musterstadt	Detailansicht

Die gefundenen Personen werden in einer Liste angezeigt. Mit dem Button **Detailansicht** gelangt man zur Einzelansicht.

Zurück

ID VisitControl
 Besucherverwaltung

Bestätigen

Nachname:*	<input type="text" value="Mustermann"/>	Telefon:	<input type="text"/>
Vorname:*	<input type="text" value="Mara"/>		
E-Mail:	<input type="text"/>		
Firma:*	<input type="text" value="Musterfirma, Musterstadt"/>		<input type="button" value="Firma editieren"/>
Hausverbot:	<input checked="" type="checkbox"/>	Kategorie:	<input type="text"/>
Dauerbesuch von:	<input type="text" value="15.11.2018"/>	Bis:	<input type="text" value="22.11.2018"/>
Belehrung am:	<input type="text" value="Reset"/>	Pin:	24
Erstellt am:	15.11.2018 15:15:53		
	Custom flag:	<input checked="" type="checkbox"/>	
Visitor_Custom1	<input type="text"/>	Visitor_Custom2	<input type="text"/>
Visitor_Custom3	<input type="text"/>		

Home | ID VisitControl
Angemeldet als: Admin Admin | In Pforte: Tor A
© 2018 Equitania Software GmbH

Auf der Detailansicht können die Daten nun bearbeitet werden. Sie können hier auch gegebenenfalls ein Hausverbot vermerken.

Mit dem Klick auf „**Besucherhistorie**“ gelangt man zu einer Übersichtsseite der bisher getätigten Besuche.

Sie können auch direkt in der Verwaltung die Person löschen.

Mit dem Button „**Bestätigen**“ können Sie die Änderungen speichern und gelangen zurück zur Besuchersuche.

[Zurück](#)

ID VisitControl
Besucherverwaltung

Nachname / Vorname / Firma:

Total: 0

Besucher	Firma
----------	-------

[Home](#) [ID VisitControl](#)

Angemeldet als Admin Admin | In 1170s 10r A

© 2018 Equitania Software GmbH

Gruppenverwaltung

ID VisitControl
Übersicht Verwaltung

Bitte wählen Sie zwischen Besucher-, Gruppen- und Firmenverwaltung zum Fortfahren

Besucherverwaltung

Gruppenverwaltung

Firmenverwaltung

Home ID VisitControl

Angemeldet als: Admin Admin | In Pforte: Tor A

© 2018 Equitania Software GmbH

Sie können nun zwischen Besucher-, Gruppen- und Firmenverwaltung auswählen. Klicken Sie auf den Button **Gruppenverwaltung**.

[Zurück](#)

ID VisitControl
Gruppensuche

Gruppe / Gruppenleiter / Firma:

Total: 0

Gruppe	Gruppenleiter	Firma
--------	---------------	-------

[Home](#) [ID VisitControl](#)

Angemeldet als: Admin Admin | In Pforte: Tor A

© 2018 Equitania Software GmbH

Geben Sie **Ihren Suchbegriff** im Feld **Gruppe/Gruppenleiter/Firma** ein. Um die Suche auszuführen, muss nur die Enter-Taste gedrückt werden.

The screenshot shows the 'ID VisitControl Gruppensuche' interface. At the top left is a 'Zurück' button. The title 'ID VisitControl' and subtitle 'Gruppensuche' are centered. Below is a search bar labeled 'Gruppe / Gruppenleiter / Firma:'. The results show 'Total: 4' groups. A table lists the groups with columns for 'Gruppe', 'Gruppenleiter', and 'Firma'. Each row has a 'Detailansicht' button on the right. The footer contains 'Home', 'ID VisitControl', 'Angemeldet als: Admin Admin | In Pforte: Tor A', and '© 2018 Equitania Software GmbH'.

Gruppe	Gruppenleiter	Firma	
Mustergruppe	Mustermann, Max	Equitania Software GmbH, Pforzheim	Detailansicht
Mustergruppe	Mustermann, Max	Musterfirma GmbH, Musterstadt	Detailansicht
Mustergruppe	Mustermann, Max	Musterfirma GmbH, Musterstadt	Detailansicht
Mustergruppe	Mustermann, Max	Musterfirma GmbH, Musterstadt	Detailansicht

Die gefundenen Personen werden in einer Liste angezeigt. Mit dem Button **Detailansicht** gelangt man zur Einzelansicht einer Gruppe.

[Zurück](#) **ID VisitControl** [Bestätigen](#)
Gruppenverwaltung

Gruppe:* Anzahl Besucher:*
Kategorie:

Kontaktdaten des Gruppenleiters

Nachname:* Vorname:*
Firma:*
E-Mail:
Belehrung am:
Erstellt am: 15.11.2018 14:44:11 Custom flag:

Group_Custom1 Group_Custom2
Missing translation

[Home](#) [ID VisitControl](#) Angemeldet als: Admin Admin | In Pforte: Tor A © 2018 Equitania Software GmbH

Auf der Detailseite können die Daten nun bearbeitet werden. Sie können direkt in der Verwaltung die ganze Gruppe löschen.

Wenn Sie zu auf den Button **Besuchshistorie** klicken, können Sie den Verlauf, aller bisherigen Besuchen einsehen.

Zurück

ID VisitControl

Historie

Total: 1

Tatsächlich Kommen & Gehen	Pforten Eingang	Pforten Ausgang	Mitarbeiter	Bemerkung	Besucherausweis Nummer	KFZ-Nummer	Einfahrtplaketten Nummer	Zuf:
15.11.2018 14:44:11	Tor A		Admin Admin		27			

Home
ID VisitControl
Angemeldet als: Admin Admin | In Pforte: Tor A
© 2018 Equitania Software GmbH

Sie können auf **zurück** um wieder in die Detailansicht der Gruppenverwaltung zu gelangen.

Zurück

ID VisitControl

Gruppenverwaltung

Bestätigen

Gruppe:*

Kategorie:

Anzahl Besucher:*

Besucher verwalten

Kontaktdaten des Gruppenleiters

Nachname:*

Vorname:*

Firma:* Firma editieren

E-Mail:

Belehrung am: Reset

Erstellt am: 15.11.2018 14:44:11 Custom flag:

Group_Custom1

Group_Custom2

Missing translation

Besuchshistorie
Gruppe löschen

Home
ID VisitControl
Angemeldet als: Admin Admin | In Pforte: Tor A
© 2018 Equitania Software GmbH

Wenn Sie zu dieser Gruppe weitere Teilnehmer hinzufügen oder Teilnehmer löschen möchten, können Sie dies mit dem Button **Besucher verwalten**.

Zurück Fertig

ID VisitControl
Gruppenteilnehmer

Nachname: Vorname: Hinzufügen

Nachname	Vorname	Teilnehmer löschen
Mustermann	Max	Löschen
Musterfrau	Mara	Löschen

Home ID VisitControl Angemeldet als: Admin Admin | In Pforte: Tor A © 2018 Equitania Software GmbH

Mit dem Button „**Fertig**“ oben rechts, können Sie die Änderungen speichern und gelangen zurück zur Detailseite der Gruppe.

[Zurück](#) **ID VisitControl** Gruppenverwaltung [Bestätigen](#)

Gruppe:* Anzahl Besucher:*

Kategorie: [Besucher verwalten](#)

Kontaktdaten des Gruppenleiters

Nachname:* Vorname:*

Firma:* [Firma editieren](#)

E-Mail:

Belehrung am:

Erstellt am: 15.11.2018 14:44:11 Custom flag:

Group_Custom1 Group_Custom2

Missing translation

[Besuchshistorie](#)

[Gruppe löschen](#)

[Home](#) [ID VisitControl](#) Angemeldet als: Admin Admin | In Pforte: Tor A © 2018 Equitania Software GmbH

Mit dem Button „**Bestätigen**“ können Sie die Änderungen speichern und gelangen zurück zur Gruppensuche.

[Zurück](#)

ID VisitControl
Gruppensuche

Gruppe / Gruppenleiter / Firma:

Total: 0

Gruppe	Gruppenleiter	Firma
--------	---------------	-------

[Home](#) [ID VisitControl](#) Angemeldet als Admin Admin | In Profile: Tor A © 2018 Equitania Software GmbH

Firmenverwaltung

Zurück

ID VisitControl
Übersicht Verwaltung

Bitte wählen Sie zwischen Besucher-, Gruppen- und Firmenverwaltung zum Fortfahren

Besucherverwaltung

Gruppenverwaltung

Firmenverwaltung

Home ID VisitControl

Angemeldet als: Admin Admin | In Pforte: Tor A

© 2018 Equitania Software GmbH

Sie können nun zwischen Besucher-, Gruppen- und Firmenverwaltung auswählen. Klicken Sie auf den Button **Firmenverwaltung**.

[Zurück](#) **ID VisitControl** [Neue Firma anlegen](#)
Firmensuche

Firma:

Total: 0

Firma

[Home](#) [ID VisitControl](#) Angemeldet als: Admin Admin | In Pforte: Tor A © 2018 Equitania Software GmbH

Geben Sie **Ihren Suchbegriff** im Feld **Firma** ein. Um die Suche auszuführen, muss nur die Enter-Taste gedrückt werden.

The screenshot displays the 'Firmensuche' (Company Search) interface in ID VisitControl. At the top left is a 'Zurück' (Back) button. The main header contains the 'ID VisitControl' logo and the text 'Firmensuche'. On the top right is a 'Neue Firma anlegen' (Create New Company) button. Below the header is a search bar with a magnifying glass icon and the label 'Firma:'. Underneath the search bar, it indicates 'Total: 2' results. A section titled 'Firma' contains a list of two entries. Each entry consists of the company name and location, followed by a 'Detailansicht' (Detail View) button. The first entry is 'Musterfirma, Musterstadt' and the second is 'Musterfirma GmbH, Musterstadt'. At the bottom of the interface, there is a footer with 'Home' and 'ID VisitControl' buttons on the left, the user information 'Angemeldet als: Admin Admin | In Pforte: Tor A' in the center, and the copyright notice '© 2018 Equitania Software GmbH' on the right.

Die gefundenen Personen werden in einer Liste angezeigt. Mit dem Button **Detail** gelangt man zur Einzelansicht einer Gruppe.

[Zurück](#) [Bestätigen](#)

ID VisitControl
Firmendaten

Firma:*	<input type="text" value="Musterfirma GmbH"/>			
Straße:	<input type="text" value="Musterstraße"/>	Hausnr.:	<input type="text" value="11"/>	
PLZ:	<input type="text" value="11111"/>	Stadt:*	<input type="text" value="Musterstadt"/>	
Telefon:	<input type="text" value="012345"/>	Fax:	<input type="text" value="0123456"/>	
E-Mail:	<input type="text" value="musterfirma@musterstadt.de"/>		Homepage:	<input type="text" value="musterfirma-musterstadt.de"/>
Erstellt am:	15.11.2018 14:07:43			

[Home](#) [ID VisitControl](#) Angemeldet als: Admin Admin | In Pforte: Tor A © 2018 Equitania Software GmbH

Auf der Detailseite können die Daten nun bearbeitet werden. Sie können direkt in der Verwaltung die ganze Firma löschen.

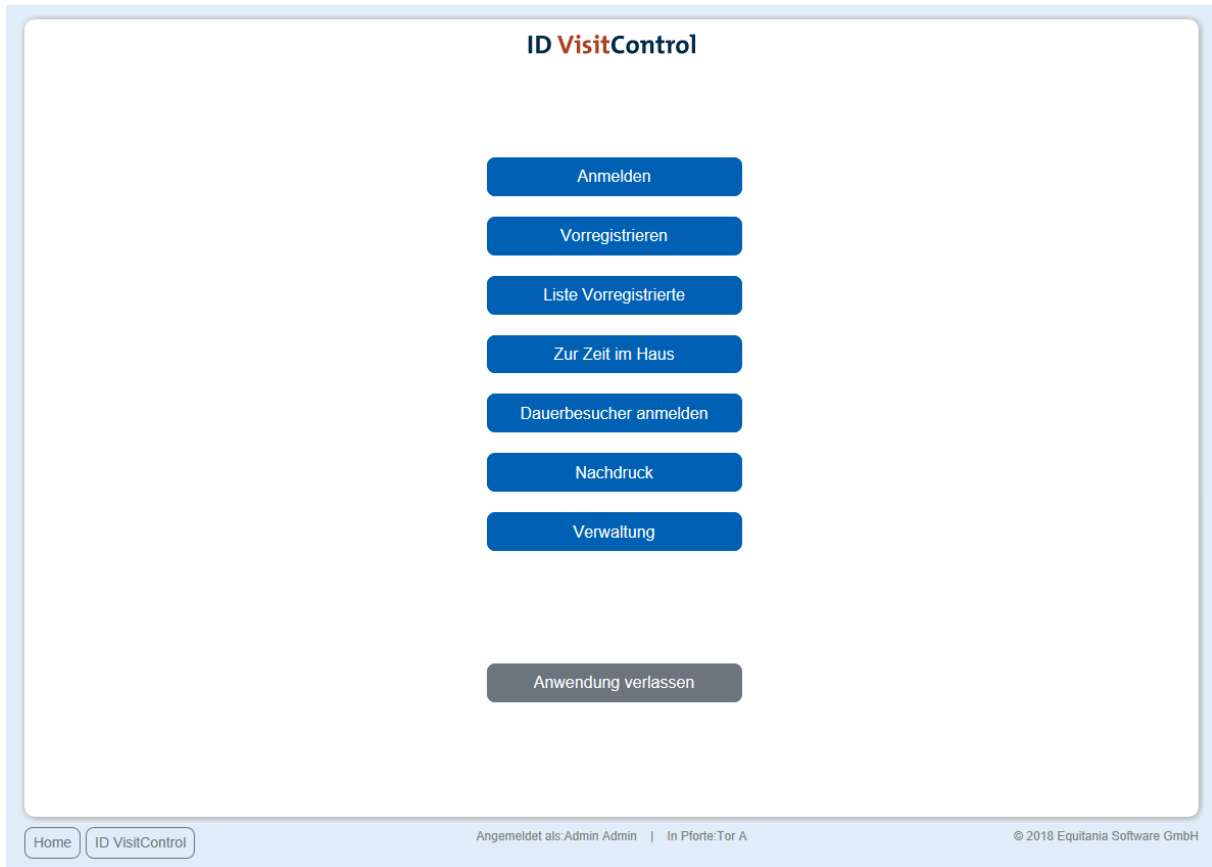
Mit dem Button „**Bestätigen**“ können Sie die Änderungen speichern und gelangen zurück zur Firmensuche.

The screenshot shows the search interface of the ID VisitControl application. At the top left is a blue button labeled "Zurück". In the center, the application name "ID VisitControl" is displayed above the subtitle "Firmensuche". At the top right is a blue button labeled "Neue Firma anlegen". Below the header, there is a search input field with a magnifying glass icon. To the left of the input field, the text "Firma:" and "Total: 0" is visible. Below the search field is a table with a header row containing the word "Firma". The table body is currently empty. At the bottom of the page, there is a footer with "Home" and "ID VisitControl" buttons on the left, "Angemeldet als Admin Admin | In Pforte: Tor A" in the center, and "© 2018 Equitania Software GmbH" on the right.

Mit dem Button „Zurück“ gelangen Sie nun wieder ins Hauptmenü.

The screenshot shows the main menu of the ID VisitControl application. At the top left, there is a notification bar with "59 Neue Vorregistrierungen" and a refresh icon. In the center, the application name "ID VisitControl" is displayed. Below the name is a vertical stack of blue buttons: "Anmelden", "Vorregistrieren", "Liste Vorregistrierte", "Zur Zeit im Haus", "Dauerbesucher anmelden", "Nachdruck", and "Verwaltung". At the bottom of this stack is a grey button labeled "Anwendung verlassen". At the bottom of the page, there is a footer with "Home" and "ID VisitControl" buttons on the left, "Angemeldet als Admin Admin | In Pforte: TEST" in the center, and "© 2018 Equitania Software GmbH" on the right.

Abmelden



Um sich abzumelden, klicken Sie zuerst auf den Button **Anwendung verlassen**.

